

CASA facile

IL MAGAZINE CHE ARREDA CON TE

- LA SPA A 900 EURO
- UNA CASA DA SERIE TV
- COMODA-MA-BELLA: LA CAMERA ADATTA A TUTTI (ANZIANI INCLUSI)

DAL 7 APRILE: *segui su Instagram il nostro...*

...Festival Digitale!

10 TRUCCHI
*per moltiplicare
il verde in casa*

*Più VERDE, più LUMINOSA,
più COLORATA, più RILASSANTE, più FUNZIONALE
e... con una CUCINA SUPER*

La Casa dei Sogni

È POSSIBILE SE FAI BUONE SCELTE!

Qui trovi: • guide all'acquisto • progetti da copiare • idee & soluzioni belle e accessibili





SCAVOLINI
NO PROBLEM
ASSISTENZA 10 ANNI



HI-FIVE

10 Anni di assistenza garantita per la tua Cucina
5 Anni di garanzia per i tuoi Elettrodomestici



60
ANNI
insieme



Dalla cucina al bagno, dalla cabina armadio al living
SIAMO DIVENTATI CASA INSIEME

SCAVOLINI™

La più amata dagli italiani

adv KOMMA



HOME SOFT HOME

HAB DIVANO [*Marc Sadler*]
NEST SOFT POLTRONA [*R&S désirée*]
ARLON TAVOLINO [*Matteo Thun & Antonio Rodriguez*]
GRUPPOEUROMOBIL.COM



désirée 





PATIO

Collezione Patio, modello 1L50, finitura
Rovere Ice. Maniglia Area 51.

Se ha gradito questo quotidiano o rivista e se li ha trovati in qualsiasi altra parte che non sia il sito qui sotto indicato, significa che ci sono stati rubati, vanificando, così, il lavoro dei nostri uploader. La preghiamo di sostenerci venendo a scaricare anche solo una volta al giorno dove sono stati creati, cioè su:

www.eurekaddl.download

Se non vuole passare dal sito può usare uno dei seguenti due contenitori di links,

gli unici aggiornati 24/24 ore e con quotidiani e riviste

SEMPRE PRIMA DI TUTTI GLI ALTRI:

<https://filecrypt.cc/Container/73886A714A.html>

<https://www.keeplinks.org/p17/5ff15490b62ea>

Senza il suo aiuto, purtroppo, presto potrebbe non trovarla più: loro non avranno più nulla da rubare, e lei più nulla da leggere. Troverà quotidiani, riviste, libri, audiolibri, fumetti, riviste straniere, fumetti e riviste per adulti, tutto gratis, senza registrazioni e prima di tutti gli altri, nel sito più fornito ed aggiornato d'Italia, quello da cui tutti gli altri siti rubano soltanto. Trova inoltre tutte le novità musicali un giorno prima dell'uscita ufficiale in Italia, software, apps, giochi per tutte le console, tutti i film al cinema e migliaia di titoli in DVDRip, e tutte le serie che può desiderare sempre online dalla prima all'ultima puntata.

IMPORTANTE

Si ricordi di salvare tutti i nostri social, perchè alcuni di essi (soprattutto Facebook) potrebbero essere presto chiusi, avranno TUTTI il nuovo indirizzo aggiornato:

- Cerca il nuovo indirizzo nella nostra pagina **Facebook**
- Cerca il nuovo indirizzo nella nostra pagina **Twitter**
- Cerca il nuovo indirizzo nel contenitore Filecrypt: **Filecrypt**
- Cerca il nuovo indirizzo nel contenitore Keeplinks: **Keeplinks**
- Cerca il nuovo indirizzo nella nostra chat: **chatdieurekaddl**

METODI PER AVERCI ON LINE PER SEMPRE IN POCHI SECONDI

(si eseguono una volta sola e sono per sempre!)

Clicchi qui a lato: **justpaste.it/eurekaddl**



my life, my style.



calligaris.com

CALLIGARIS STORE AVERSA Via Torrebianca 27 81031 Aversa (CE) • **STORE BERGAMO** Via Paglia, 17 24122 Bergamo (BG) • **STORE BITRITTO** Bari Via Mazzini, 79 70020 Bitritto (BA) • **STORE BOLOGNA** Via Giovanni Elkan, 6/F 40132 Bologna (BO) • **STORE BRESCIA** Via F. Ugoni, 4 25123 Brescia (BS) • **STORE CERNUSCO SUL NAVIGLIO** Via Torino 24 20063 Cernusco sul Naviglio (MI) • **STORE FIRENZE** Via Di Casellina, 56/A 50018 Scandicci (FI) • **STORE GENOVA** Via Sturla, 86-R 16131 Genova (GE) • **STORE MANZANO** Via Nazionale, 20 33042 Buttrio (UD) • **STORE MESSINA** Via Cesare Battisti 72 98122 Messina (ME) • **STORE MILANO BOCCONI** Via Carlo Bazzi, 7 20141 Milano (MI) • **STORE MILANO DUOMO** Via Baracchini, 9 20123 Milano (MI)



calligaris

STORE NAPOLI Via Fuorigrotta 13-15 80125 Napoli (NA) • **STORE RENDE** Angolo Via Federico Fellini 13 87030 Rende (CS) • **STORE ROMA ANASTASIO II** Via Anastasio II, 349 00165 Roma (RM) • **STORE ROMA EUR** Largo Flavio Domiziano, 13 00145 Roma (RM) • **STORE ROMA PRATI FISCALI** Via Prati Fiscali 331 00141 Roma (RM) • **STORE ROMA SALARIO PARIOLI** Via Nemorense 29 00199 Roma (RM) • **STORE SCALO MILANO** Via Milano 5 20085 Locate Di Triulzi (MI) • **STORE TRIESTE** Via Cesare Battisti, 14 34125 Trieste (TS) • **STORE UDINE** Via Nazionale 143 33010 Tavagnacco (UD)



www.giessegi.it
numero verde 800-661825



Noctis®

So Lively

Secret Box®

Il contenitore c'è ma non si vede.

Scopri lo presso i rivenditori autorizzati
www.noctis.it/solively



Scopri
come
funziona
**Secret
Box®**

So Lively 160, h17 - Secret Box® Dis. 1437 col. 20, cat. B - Piede obliquo natural

FESTIVAL DIGITALE

Da quando abbiamo messo il letto in mezzo alla stanza ho capito una cosa: *BASTA SCARDINARE I "SI È SEMPRE FATTO COSÌ" PER FARE CONQUISTE SORPRENDENTI.* Prima aprivo gli occhi al mattino e vedevo un armadio. Un bell'armadio per carità, ma niente che mi infondesse l'entusiasmo necessario per iniziare la giornata. Con il letto davanti alla finestra ci siamo abituati a non chiudere le persiane (incredibile quanto poco ci voglia a cambiare abitudini: prima dormivo solo col buio pesto!), la mattina il cielo è rosa, sembra di essere sul ponte di una nave. Sembra che tutto sia possibile: stare al caldo nel letto ma godersi anche il fuori... La vista, con il piacere che procura, esisteva anche prima, ma io non lo sapevo: *CREDEVO CHE LA MIA CAMERA FOSSE NORMALE E GIRANDO IL LETTO HO SCOPERTO CHE È UNA CAMERA DA SOGNO.*

Certo, è servito uscire dalla comfort zone: c'è chi teme che ci si senta poco protetti con il letto a centro stanza, chi obietta che non si può avere una lampada sul comodino (problema risolto con il compromesso di un filo elettrico che spunta in fondo al letto). È servito fare una scelta. A volte i sogni sono lì, ma crediamo che debbano caderci in testa. Invece *I SOGNI SONO SEMPRE FRUTTO DI UN 'LAVORO':* d'immaginazione, di fiducia, di critica, di coraggio. Sono frutto dei sì e dei no che scegliamo di dire.

QUANDO CHIEDO A QUALCUNO COSA DEVE AVERE LA SUA CASA DEI SOGNI, RICEVO SEMPRE LA STESSA RISPOSTA: 'VERDE & LUCE. Come sostiene Edward O. Wilson quando parla di biofilia, l'uomo è attratto da ciò che è vivente, in primis le piante; il verde è il colore che l'occhio vede meglio, di cui riconosce più sfumature. E la luce, be', è la base del benessere: ovvio che alla casa dei sogni chiediamo quel che ci fa stare bene. Ma perché una consapevolezza comune a tutti non si tramuta poi in scelte coerenti? Perché, ad esempio, vanno a ruba in città i palazzi nuovi con finestre piccole incassate nei muri e balconi coperti, che avranno interni bui? Perché compriamo in complessi senza alberi?

SOGNIAMO, MA AL MOMENTO DELLA SCELTA CI DIMENTICHIAMO DEI SOGNI, SCORDANDO CHE SONO ANCHE 'BI-SOGNI. E non è questione di soldi: i palazzi di cui vi parlo sono costosissimi. Vengono scelti perché adesso le case in città le costruiscono così e non le mettiamo in discussione, come il letto di fronte all'armadio.

Quello che voglio dire è: *LA CASA DEI SOGNI POTREBBE ESSERE PIÙ A PORTATA DI MANO DI QUANTO CREDIATE.* A volte per averla basta scardinare un'abitudine...


Francesca Magni, direttore

su Instagram mi trovi come @balmarose

Questo mese trovi 5 case da sogno: qual è la tua preferita? Corri a votare su → casafacile.it/tag/votalacasa

C'è altro che vorresti nella tua casa dei sogni? Raccontalo a → [@caracasafacile](https://caracasafacile.com) o [@mondadori.it](https://mondadori.it)

La Casa dei Sogni



SEGUICI SU INSTAGRAM!

Dal 7 aprile troverai tanti video divertenti e utili per arredare la casa (e l'outdoor) dei tuoi sogni!
→ @casafacile



CFCASADEISOGNI

Ecco la camera di cui vi parlo: da 13 mesi è anche il mio home office. Proprio qui, con la redazione collegata a distanza (sì, ognuno da casa propria!), nasce CasaFacile!



CASA facile

GRUPPO  MONDADORI

È il nostro cacciatore di notizie ed esperto del controllo qualità



Claudio Malaguti
vice caporedattore
claudio.malaguti@mondadori.it



Francesca Magni
direttore responsabile
francesca.magni@mondadori.it

squadra è... quando ognuno ci mette un po' di sé!

'Inviata speciale', è sempre in giro a scoprire news e talenti, su Instagram e off line: non perdere la sua rubrica Talent Scout



Giusi Silighini
instagram editor
giusi.silighini@mondadori.it

È lei che scova le case più belle!



Sara Sironi
caposervizio
sara.sironi@mondadori.it

Esperta di tutto ciò che è digital, è la nostra Social Media Manager e cura (anche) i progetti con le blogger

HANNO COLLABORATO

stylist:

Elena Atabaeva, Cristina Dal Ben, Giovanna Fra, Bettina Lafond, Laura Mauceri, Vanessa Pisk, Anne Catherine Scoffoni, Elisabetta Viganò

fotografi:

Andrea Baguzzi, Ramona Elena Balaban, Davide Begotti, Frenchie Cristogatin, Cristina Fiorentini, Giandomenico Frassi, Cristina Galliena Bohman

blogger CF style:

Alessandra Barlassina, Giorgia Brusemini, Davide Cerruto, Deborah Della Penna, Simona Ortolan, Serena Scuderi...

e ancora:

Simona Bruscajin, Grazia Caruso, Flora Casalnuovo, Eleonora Gionchi, Paolo Manca, Manuela Marconi, Marta Mariani, Giulia Neri, Carlotta Pesce, Deborah Piana Agostinetti, Elisabetta Pincherle, Giorgio Tartaro

Sceglie la playlist di CF

Bricoleur per passione, è il nostro consulente speciale sul tema...



Giovanna Caggiula
segreteria e ricerca fotografica
segreteria.casafacile@mondadori.it



Elena Favetti
redattore
elena.favetti@mondadori.it

Architetto, 'maga' delle misure, del prima e dopo e del nostro Ufficio Cortesia



Yvan Zinzi
redattore grafico
yvan.zinzi@mondadori.it



Silvia Magnano
redattore
silvia.magnano@mondadori.it

Esperto green, riconosce le piante nelle case

Abbina un profumo a ogni casa



Silvia Scaglia
caporedattore grafico
silvia.scaglia@mondadori.it

È la nostra super consulente di piante e fiori



Laura Barsottini
vice caposervizio
laura.barsottini@mondadori.it

Knitter appassionata, scrive e racconta sia off che on line



Giorgia Bimbatti
art director e progetto grafico
giorgia@gtower.it

Con il suo stile grafico elegante e sempre nuovo, ci porta dritti dentro alle case, per sognare

Esperta di immagine, dà sempre quel tocco in più a ogni pagina...

PUBBLICITÀ: MEDIAMOND SpA - Corso Europa, 44 - Cologno Monzese (Mi) - Tel. 02/21025259 - contatti@mediamond.it

Mondadori Media S.p.A. - Mensile di arredamento - Anno XXV - n. 4 - 7 aprile 2021. Pubblicazione registrata al Tribunale di Milano n. 226 del 14/4/1997. Tutti i diritti di proprietà artistica e letteraria sono riservati. **Stampa:** Elcograf S.p.a. - Via Mondadori 15 VR - Stabilimento di Verona. **Distribuzione a cura di:** Press-Di srl.



Questo periodico è iscritto alla FIEG Federazione Italiana Editori Giornali



Accertamento Diffusione Stampa Certificato n. 8667 del 25/05/2020

Rimadesio

Velaria pannelli scorrevoli,
Eos mensole.

Design Giuseppe Bavuso





126

APRILE 2021



149

Copia lo stile delle serie tv



64

Sommario

{ EDITORIALE } 13

{ STAFF } 14 { COMMUNITY } 18

{ COSA C'È DI NUOVO }

21 *News & Trend*

29 *Talent Scout*

30 *Tendenza... cielo!*

33 *New Home = nuovi spazi*

35 *Lo shopping del mese*

41 *Icone del design*

UNA CASA PIÙ... *verde*

48 *'Sfondare' una parete per connettersi con il giardino: scelta radicale o buon senso ritrovato?*

UNA CASA PIÙ... *colorata*

64 *Il blu (quasi) elettrico e l'arancio svegliano angoli spenti, e il senape... va alla conquista del soffitto. Risultato? Leggerezza!*

UNA CASA PIÙ... *luminosa*

88 *In una villa sul lago, a rubare idee e soluzioni per moltiplicare la luce in casa.*

UNA CASA PIÙ... *rilassante*

126 *Prima&dopo con tonalità soft e tappezzerie da sogno per sentirsi accolti e al tempo stesso viaggiare con la fantasia...*

UNA CASA PIÙ... *funzionale*

176 *Un ex edificio industriale si trasforma nel rifugio perfetto per una (grande!) famiglia.*



62

{ FOCUS } — *CUCINA DA SOGNO*

113 *Total look, funzionale, ecosostenibile: è già realta!*

IN COPERTINA

TAVOLO Officina [Magis], SEDIE Pavilion AV 2 [&Tradition], SOSPENSIONI Multi-Lite [Gubi], POLTRONA Singapore [Pols Potten].

CF

{ MONDO CASAFACILE }

Come diventare Interior Designer, i contatti per parlare con noi: redazione, blogger, architetti, stylist... e la frase del mese! A partire da pagina 207



39



48



PLAYA

home design

water living

**PISCINE
LAGHETTO®**

info@piscinelaghetto.com

www.piscinelaghetto.com

Community ^{CF}

La Casa dei Sogni

IL PRIMO FESTIVAL DIGITALE DEDICATO ALLA CASA

Oggi abitiamo due mondi: quello reale, fatto di cose concrete in cui esercitare tutti i cinque sensi, e quello virtuale dove i sensi coinvolti sono solo la vista e l'udito, ma le cose che accadono sono altrettanto vere... Attraverso il web e i social, per esempio, siamo in grado di fare scelte d'acquisto importanti e concretissime, come quelle per l'arredo. Partendo da questa nuova consapevolezza, e visto che la community di CasaFacile su Instagram e Facebook ha superato un milione di utenti (sì, grazie a tutti voi!), nel mese in cui tradizionalmente si teneva la Milano Design Week, abbiamo deciso di esserci, ma...

attraverso il 1° Festival Digitale di CasaFacile!

IL TEMA È: la Casa dei Sogni. Ovvero tutto quello che dovete conoscere e scegliere per risolvere le nuove esigenze dell'abitare e migliorare la vostra qualità di vita.

COS'È IL FESTIVAL DIGITALE?

Dal 7 aprile e per tutto il mese, su @casafacile troverete, in nuovissimi e divertenti formati video, tantissime idee e soluzioni, scuole di stile, prima&dopo e progetti per la casa e per l'outdoor curati dalle nostre blogger, dalle interior stylist e dagli architetti del grande team di CasaFacile.

COSA TROVERETE?

Scavolini

- **BELLO&POSSIBILE:** la blogger Simona Ortolan @ilpampano racconta come arredare tutta la casa con sistemi coordinati per stile e pensati per trasformarsi secondo il variare delle esigenze. **7 APRILE**
- **ICONE CHE FANNO LA STORIA:** la cucina Dandy di quando eravate bambini oggi si reinventa in Dandy Plus. Ce la racconta la blogger Alessandra Barlassina @gucki.it **18 APRILE**
- **DUE CUCINE PER DUE STILI:** qual è la tua preferita? Una gara di styling a cura della blogger Simona Ortolan @ilpampano **25 APRILE**

Leroy Merlin

- **CERCHI IDEE PER UN SOGGIORNO COPERTO NEL TUO GIARDINO?** La nostra arch. Carlotta Pesce progetta due soluzioni complete, dalla pergola al tavolo da pranzo al coffee set. E puoi votare la composizione che preferisci! **8 APRILE** nelle Stories su IG.

PerDormire

- **SCOPRI COME PUÒ ESSERE VERSATILE UN LETTO DAL DESIGN DI CARATTERE.** La stylist Vanessa Pisk interpreta in 2 stili il letto Baltimora **8 APRILE**
- **VOTA IL LETTO PREFERITO:** Bridge, Lubiana o Rodi? **15 APRILE**

Riflessi

- **LA MADIA, OGGETTO DEL DESIDERIO PER OGNI ZONA GIORNO, È CAPACE DI REINVENTARSI:** in 2 finiture diverse, permette di creare angoli di carattere sorprendentemente opposto, uno urban e uno romantico. Lo racconta la blogger Alessandra Barlassina @gucki.it **9 APRILE**

Fazzini

- **VUOI PIÙ NATURA IN CASA? GIOCA CON IL TESSILE.** Le scelte della blogger dall'animo green Francesca Giovannini @thebluebirdkitchen per portare il verde anche in camera. **10 APRILE**



DOVE Su Instagram di @casafacile e nelle Stories, ma anche sul nostro sito casafacile.it/casa-dei-sogni e su facebook.com/casafacile



ON AIR

DAL 7 APRILE AL 7 MAGGIO

CFCASADEISOGNI

Obi

• **BELLO & POSSIBILE:** arredare un balcone come un salotto outdoor si può. Ce lo mostra la blogger Simona Ortolan @ilpampano **11 APRILE**

• **2 STILI PER 2 OUTDOOR DA SOGNO:** la blogger Mariana Bettinelli @interiornotes ambienta due salotti, in giardino e in terrazzo, aspirazionali ma... anche accessibili! **17 APRILE**

Ozzio Italia

• **UN TAVOLO CHE PASSA DA 8 A 12 POSTI** in un gesto (utile anche per lavorare!) La scelta creativa e vincente della blogger Deborah Della Penna @moretimestudio **13 APRILE**

Viessmann

• **LA CASA DEL FUTURO?** Produce energia dal sole e ti permette di usarla quando ne hai bisogno: scopri di più insieme al 'nostro' Giorgio Tartaro. **20 APRILE**

Eclisse

• **SCUOLA DI STILE... COMINCIANDO DALLE PORTE, UN ESSENZIALE DELLA CASA.** L'arch. Carlotta Pesce racconta un progetto speciale. **22 APRILE**

Toscanini

• **SI FA PRESTO A DIRE APPENDIABITI:** i complementi per tenere in ordine il guardaroba oggi coniugano funzionalità inedite alla bellezza e ai materiali naturali, portando valore e piacere nei gesti di tutti i giorni. Con la blogger Alessandra Barlassina @gucki.it giochiamo a scoprire i portabiti più sorprendenti! **27 APRILE**

SEGUICI TUTTI I GIORNI SUI NOSTRI SOCIAL E SUL SITO

Segui i nostri video: scoprirai idee, soluzioni, progetti e prodotti di qualità, selezionati da CasaFacile e raccontati dal nostro super team.

PÁNTA RÊI

“tutto scorre”



News & Trend

ispirazione

«La signora Dalloway disse che i fiori sarebbe andata a comprarli lei. [...] Eppoi, pensò Clarissa Dalloway, che mattinata!... limpida, come per farne dono ai bimbi su una spiaggia». È un incipit memorabile, quello del romanzo Mrs Dalloway di Virginia Woolf (di cui ricorrono quest'anno gli 80 anni dalla morte). Questa bella immagine, che sembra augurarci una primavera piena di colori, ce l'ha riportato alla mente... [Vaso Guipure in cristallo, riedizione di un modello Anni '30].


» saint-louis.com |CM|



Hollywood style

Atmosfere da diva Anni '50 con la poltroncina Brigid. Ottone lucido, rivestimento in velluto, eleganti nuance pastello. È 'dedicata' ad Angela Lansbury (Brigid è il suo secondo nome).

» ottiu.com |CM|



poesia

Per celebrare i 700 anni dalla morte di Dante, Treccani lancia la capsule collection Dante700. 3 quaderni, Inferno, Purgatorio e Paradiso: in copertina la definizione, all'interno i primi 12 versi della Cantica. Su » emporium.treccani.it |CM|

a cura di Claudio Malaguti

YOUR
OWN
STYLE



CORRETTO collection
design by STUDIO INDA

 **inda**[®]
www.inda.net   

I FANTASTICI

4



scelti da
Simona Ortolan
blogger CF style*

Nel design shop
Rua Confettora
di Brescia
» ruaconfettora.com

Un negozio che è
anche laboratorio di
idee, galleria, spazio
dedicato al design
di ricerca. In corso
Palestro 48, a Brescia,
e nello shop online.



ANELLO Skyline, bagno
oro 18K [Lunante € 115].



SEDIA Terra, in
metallo acidato
[Atipico € 750].

FERMALIBRI
Damasco, in ferro
[Formae € 59].



SCATOLA DI ARCHITETTURA di Bruno Munari, con
'mattoni' in faggio non trattato [Corraini € 65].

*ilpampano-designbimbi.com

News & Trend

décor



foto Davide Lovatti - styling Studio Salaris

C'è il colorato estro di Cristina Celestino nel rivestimento per pareti Passiflora, in seta, scelto da Misha (che lo produce) per rinnovare il proprio showroom di Milano. Da copiare l'abbinamento con i mobili vintage style! » mishawallcoverings.com |CM|

intuizioni

«Abbiamo pensato di profumare la luce» dicono i designer Luta Bettonica e Giancarlo Leone parlando di Ognidove, la loro lampada wireless con vaso incorporato. Come non innamorarsene? » cinienils.com |CM|



oggetto misterioso

Dite la verità... avevate capito subito che si tratta di un wc?! È Callipyge, in ceramica con asse in legno, in vari colori. Finalmente anche i sanitari vengono disegnati con creatività! » trone.paris |CM|



connubia



Daily stories

follow us!



connubia_official



officialconnubia

connubia.com



News & Trend

© Matteo Piazza



punto luce

di *Giorgia Brusemini*
light designer
e blogger CF style
» ognicasailluminata.com



Il sogno dell'architetto Fernando Correa era quello di riprodurre negli interni la naturalezza del fluire dei bagliori generati dalla rifrazione del sole sull'acqua. La sua lampada Be Water, posizionata raso muro (meglio se all'interno di una apposita gola) inonda la parete creando un'atmosfera profondamente evocativa. L'effetto è creato da una sorgente lineare Led che si rifrange su un cilindro di vetro borosilicato dalla superficie irregolare realizzato a mano (sotto), che ruota lentamente sul suo asse grazie a un silenzioso motore integrato nella struttura che lo sostiene. Al modulo base se ne possono accostare altri quattro. Completano l'esperienza l'abbinamento a una fragranza per ambiente ispirata all'acqua e una rilassante playlist musicale. È disponibile anche nelle varianti luminose colore Be Fire, Be Air e Be Earth.

» waw-collection.com



© Flavio Di Renzo

Dimensioni primo modulo cm 83x 8,5x31,6h.
Sorgente: Led 9.6 W, CRI 90.
Temperatura colore: 2.700 K, 3.000 K, 4.000 K.
Protezione: IP20 e IP44 per ambienti umidi
Prezzo: a partire da € 6.300 + Iva.



collaborazioni

Può un'opera d'arte essere anche un oggetto d'uso quotidiano? Ikea ne è convinta e lo ribadisce con 'Ikea Art Event 2021' una collezione di 10 prodotti in edizione limitata, acquistabili online e nei suoi negozi. Qui, un insieme... onirico dei 10 pezzi creati con Daniel Arsham, Gelchop, Humans since 1982, Sabine Marcelis, Stefan Marx. » ikea.it |CM|



sostieni #beegreen

Salvare le api, minacciate dal riscaldamento globale, è urgente. Il settimanale Donna Moderna, con #beegreen, ti propone di partecipare a una *challenge*, attraverso l'app AWorld, per ridurre il consumo di CO₂ (obiettivo: 50 tonnellate in un mese!) con comportamenti virtuosi. L'evento culminerà il 22 aprile con l'installazione, a Milano, di 17 arnie d'artista, per portare in città oltre 1 milione di api. Info su » donnamoderna.com |CM|

appuntamenti

Milano riprende il suo ruolo di capitale del design e lo fa con la seconda edizione della 'Interni Designer's Week', dal 12 al 23 aprile 2021. Oltre 10 giorni di talk, conferenze, dibattiti ed eventi *phygital* da seguire anche online su » internimagazine.it e sul canale Youtube della rivista. |CM|



Italian Attitude




HANGAR DESIGN GROUP

fazzinihome.com

FAZZINI

Made in Italy

News & Trend



© Claudio Rocci

intervista

Gala è il nuovo sistema di sedute di Saba Italia firmato da Cristina Celestino, che investiga il divano come 'luogo', rompendone le linee in un volume scultoreo e sofisticato. Come è nato?

«L'attitudine contemporanea a vivere gli spazi in modo più libero – dice la designer – riflette il concetto di 'forma flessibile' che è alla base dell'abitare di Saba Italia. Quella flessibilità che si trovava, per esempio, nei divani e nei living all'avanguardia negli Anni '70. Oggi la pandemia ha portato al centro del progetto questo tema. Nel caso di Gala, la flessibilità è parte del concept stesso, ne è il valore fondante».

Dove hai trovato l'ispirazione per 'rompere' la linea dello schienale e dare profondità alla seduta?

«Avevo raccolto molto materiale fotografico sia di interni sia di suggestioni dal campo della moda e dell'arte: da Roberta di Camerino a Pierre Cardin e André Courrèges. Volevo lavorare sul tema del plissé ma in modo non decorativo, volevo renderlo struttura. Da qui l'intuizione, in uno schizzo, di rendere il plissé lo schienale dell'imbottito».

» cristinacelestino.com » sabaitalia.it |AB|



© Mattia Balsamini

Cristina Celestino, designer, e il suo divano Gala (Saba Italia) fotografati al Vittoriale.




DAD sull'albero

I tuoi ragazzi che studiano da casa, ma nella loro casetta tra i rami? Un sogno... realizzabile! Sullalbero è un'azienda (italiana) specializzata in questo tipo di strutture. Scopri la loro 'DAD Treehouse' su » sullalbero.it |CM|



© Umberto Ammiraglio (2)



storie d'acqua

Gianni Basso è un apprezzato fotografo d'interni. Ma la sua passione è fotografare l'acqua! Nel 2009 diede vita a 'Water in the Desert', un'installazione di grandi stampe delle sue opere nel deserto del Marocco (trovi il video su Youtube). Alcune di quelle foto ora diventano artistici tappeti, nella collezione 'Water Carpet' realizzata con l'interior designer Dario Turani. » darioturani.eu |CM|

DELTA TAVOLO
PENELOPE SEDIA
CHARLOTTE LIBRERIA



VAI SU bontempi.it
E CONFIGURA I TUOI PRODOTTI

BONTEMPI[®]
CASA

{ COSA C'È DI NUOVO }



scelti da
Giusi Silighini

Talent scout

PLANT POWER

Piccoli miracoli green. Difficile dire se la micro 'tree house' è stata costruita attorno alla piantina o se è cresciuta con lei, ma il risultato mi piace assai... e l'idea è super copiabile, con un po' di pazienza, non trovate? @chlorophyll.daddy




Cose, persone, suggestioni, mode che verranno e intramontabili evergreen. Scovati in giro, intercettati su Instagram o surfando nello 'sconfinato-mondo-dell'Internet'...

ART ATTACK

Un patchwork di tessuti, disegni, ricami... sul filo della follia creativa, perché Lisa è inarrestabile e mai uguale a se stessa. E non potete non andare a conoscere il suo mondo! @lisa_smirnova

CUSCINI D'AUTORE



Nome: Atelier de Refusés. Origine: il Salon des Refusés di Napoleone III che segna l'inizio del movimento Impressionista. Cosa fa: cuscini decorativi, pezzi unici per disegno, forma e dimensione. Come: con tessuti inutilizzati, in sinergia con le migliori aziende di home textile. Obiettivo: economia circolare, per le case e per il pianeta. @atelierdesrefuses

NOCI...?

Gusci talmente (im)perfetti nella loro unicità da ispirare una collezione di gioielli, combinati con oro e ottone. Veri talismani perché 'unici'.

» virginiefantino.com



DELFT STYLE



Liberamente ispirate alle arcinote piastrelle di Delft, di quelle originali conservano solo il bianco e blu. Mentre i soggetti, dipinti a mano, sono creature immaginate dalla fantasia di Agnès Emery. » emeryetcie.com



ACQUARELLO

Da annodare al collo o da appendere al muro: la tavolozza di colori vi farà venir voglia di prendere blocco e pennelli! » marinmontagut.com

tendenza

il cielo

IN UNA STANZA

Sarà che adesso più che mai sentiamo il bisogno di leggerezza, soprattutto in casa... Arrivano dal design nuove idee e soluzioni per cambiare radicalmente 'atmosfera' alle stanze. Impegnativo? Non troppo: gioca con le carte da parati e con i tappeti per riprodurre panorami azzurrissimi, circondati di lampade, oggetti curiosi, artistici e poetici a tema, con tanto di sedute dalle forme celestiali. E, almeno per una volta, concediti il lusso di avere la testa tra le nuvole!

EFFETTO 'SFONDAMENTO'

L'idea è scenografica e riprende la tradizione degli antichi affreschi: mettere una carta da parati che riproduce il cielo solo sul soffitto e lasciare la pareti neutre.

| SHOPPING LIST |

① Su misura la **TAPPEZZERIA** Ciel [Isidore Leroy € 81 il rotolo]. ② Con passamaneria il **CUSCINO** Marshmallow [Nobodinoz € 28]. ③ Grafica vintage per il **CUSCINO** Sky [Jen Rowland € 52]. ④ Su treppiede la **LAMPADA** Cloud [Nedgis, ø cm 90x159h € 895]. ⑤ Un pezzo di qualche anno fa, non più in produzione ma ancora capace di ispirare, la **POLTRONA** Cloud [Design House Stockholm]. ⑥ In seta e lana il **TAPPETO** Magic View [Jan Kath, prezzo su richiesta]. ⑦ Originale il **BAROMETRO** in vetro [IS Gift € 25]. ⑧ Profilo in metallo nella **MENSOLA** in mdf [Red Candy, cm 35x10x21h € 12].



DESIGN AEREO Prova a inserire una o meglio tante mensole dal profilo sagomato per riempire la parete della camera: è un'idea per tenere a portata di mano i libri da comodino!

⑨ Come un quadro il **SOTTOPIATTO** in porcellana [Marie Daâge € 319]. ⑩ Dipinto a mano il **PIATTO** Zodiaco Sky [Laboratorio Paravicini € 55]. ⑪ Effetto trompe-l'oeil per la **TAPPEZZERIA** Verrio Sky [Cole&Son € 209 il rotolo]. ⑫ Diventa un **QUADRO** il Guest Book con nuvole da decorare o su cui scrivere [Ginger Ray € 23]. ⑬ È in velluto il **DIVANO** a nuvola [Circu, prezzo su richiesta]. ⑭ In edizione limitata la **LAMPADA** surrealista [Richard Clarkson Studio € 3.880]. ⑮ Ottone e piume nella **LAMPADA** artigianale Fauna05 [Bronzetto, ø cm 30x67h € 890]. ⑯ Pioggia colorata nel **SET COLAZIONE** Rain Cloud [Bloomingville € 18].



ARBI

BATHROOM

SHOWROOM MILANO
C.SO MONFORTE - ANG. VIA S. DAMIANO

WWW.ARBIAARREDOBAGNO.IT



di Alessandra Barlassina
blogger CF style, in arte
Gucki @gucki.it

New HOME



LUCE CHE... NASCONDE

Phenix è un paravento luminoso girevole che unisce privacy e décor [Roche Bobois, metallo e tessuto sfoderabile, in 2 misure, da cm 81x165x26 € 1.890].

ARREDI CHE ORGANIZZANO LO SPAZIO

Nuovi percorsi all'interno della casa, per dividere le stanze e moltiplicare le funzioni

LA LIBRERIA A TESTA IN GIÙ!

Pensare fuori dagli schemi: la libreria Levia Air si appende al soffitto e lascia libero il pavimento: un divisorio leggero e inaspettato [Ronda Design, in metallo in varie finiture, cm 90x208x32, da € 2.061,80].



Abbiamo passato anni ad abbattere pareti per unire e creare ambienti 'fluidi'. Oggi torna il bisogno di maggiore privacy. Lo smartworking e l'intensa convivenza hanno creato la necessità di un proprio spazio dove potersi isolare e concentrare per lavoro, studio ma anche solo per relax. Anche quando non si può avere una stanza dedicata, la si può creare dove non c'è, grazie all'aiuto di **ARREDI CHE DELIMITANO LO SPAZIO** fisicamente e visivamente. Librerie, letti, divani, mobili contenitori e paraventi, tutti

concorrono a una rinnovata organizzazione dell'abitare, **SOLUZIONI DALLA DOPPIA ANIMA** che creano nuovi percorsi oltre che nuovi utilizzi degli arredi. **LA CASA È DIVENTATA HABITAT** nel senso più stretto del termine: insieme di caratteristiche fisiche e ambientali che permettono a una determinata specie di vivere e svilupparsi, garantendo una buona qualità della vita. La specie da salvaguardare è la nostra, per noi stessi dobbiamo costruire e forgiare il nuovo habitat-casa dove sentirci bene, protetti e sereni.

VERSATILE Nasce come elemento della cucina Sipario, il totem freestanding: si può configurare con mensole a giorno o con elettrodomestici da incasso [Aran Cucine, disponibile in varie finiture, prezzo su progetto].



TECNOLOGIA&DESIGN theBreath® è un materiale innovativo capace di purificare l'aria filtrando gli agenti inquinanti e i cattivi odori. In partnership con Cassina riveste il letto Bio-mbo firmato Patricia Urquiola [Cassina, in diverse finiture, testata da cm 153/370x63x96h, prezzo su progetto].

MADIA DOUBLE-FACE La madia Side può essere abbinata a View diventando elemento contenitore bifacciale che divide senza interrompere la continuità della stanza. Ideale per disegnare un ingresso che non c'era. [Caccaro, cm 170xh203x54, prezzo dal rivenditore].



In casa **all'aria aperta**



Bioclimatiche • Pergolati • Tende da sole

R94 STONE

La linea di tende da sole Stone firmate BT Group si distingue per la ricercata raffinatezza del design, per l'esclusivo effetto pietra depositato e l'inserimento di luci led per allungare il tempo vivibile del vostro outdoor.

PRESTIGE
Collection



btgroup.it

Poltrone 'nido'

quello che vuoi adesso

"Alcune di queste poltrone sono un piccolo investimento... ma non sarebbe un sogno accoccolarsi qui?". [Francesca]



Maxi imbottitura per Undecided, in velluto [Manerba, cm 85x65x135h € 1.830].

Tra smart working e DAD, in casa è sempre più difficile avere un angolo tutto per sé... E se la soluzione fosse una seduta speciale, così avvolgente e protettiva da creare un microcosmo isolato? Fatto di alti schienali, gusci imbottiti, maxi orecchie e cuscini dove sprofondare!



Con grandi 'orecchie, Wam 1571, di Marco Zito [Bross, cm 100x86x122h da € 2.183].



Schienale rigido e seduta con cuscini per Bhlok [The Masie, cm 86x110x105h € 510].



Con testiera trapuntata, Ghisolfa [IOC project partners, cm 126x88x159h da € 2.550].



Femminile in velluto rosa con bottoni, Violet [Kave Home, cm 90x82x98h € 359].



Doppio schienale in colore tono su tono per Bingsta [Ikea, cm 70x58x101h € 149].



Modulare e rivestita di tessuto tecnico, Bits Lounge [Cubit, cm 95x93x117h € 1.699].



È anche per l'outdoor, Solanas, in alluminio [Gandia Blasco, cm 90x82x145h € 4.890].

TWIN

Lampada da terra in ottone satinato
con lampadina personalizzabile



photographer: Giulio Spera

in vendita su:
archiproducts®


Disponibile presso:

ABRUZZO: GRIMALDI LUCE, L'Aquila - **CALABRIA:** SCARNATI ILLUMINAZIONE, Cosenza - **CAMPANIA:** COZZOLINO, Nola (NA) - **EMILIA ROMAGNA:** LUCE E LUCE, Parma - **LAZIO:** TECNICA NELLA LUCE, Roma - **LIGURIA:** EF90, Camposso (IM); MES, La Spezia - **LOMBARDIA:** ROSSINI ILLUMINAZIONE, Segrate (MI); OVERLITE, Milano; 3HUB INTERIORS, Orzinuovi (BS); ANIMOSI ILLUMINAZIONE, Merate (LC); ARCHLIGHT, Brescia; LAMPADARI FRIGO NEREO, Varese; RST LUCE, Bovisio Masciago (MB); ZIGHETTI ILLUMINAZIONE, Somaglia (LO) - **MARCHE:** FERRAIOLI, Ancona - **PIEMONTE:** CASA DELLE LAMPADINE, Torino; TRAIANO LUCE 73, Torino - **PUGLIA:** LA LAMPADINA, Bari - **SARDEGNA:** GLASS & LUX, Olbia (OT) - **SICILIA:** COCOLUMO - SOLUZIONI D'ILLUMINAZIONE, Palermo - **TOSCANA:** ARTEINLUCE, Quarrata (PT); CHELLI, Pontassieve (FI) - **VENETO:** ARREDOLUCE, S.Giovanni Lupatoto (VR); STINGERS, Silea (TV).

Pannelli fonoassorbenti


nati per sorprendere

"La qualità di vita in casa è data anche dalla riduzione dei rumori: un tema nuovo che sarà sempre più essenziale nella progettazione". [Francesca]




About a line, in materiale plastico: disponibili in varie forme e colori, puoi comporli a piacere [Refelt, cm 120x197h da € 399 α_w = 0.50-0.85].


Isolano dai rumori, sono belli e... c'è anche quello che purifica l'aria! Pannelli new generation che trasformano l'ambiente e lo rendono trendy, con inedite texture e colori, e forme di tendenza. Nella scelta, tieni conto del coefficiente di assorbimento del rumore α_w : è la percentuale di rumore che il pannello può assorbire*.



Parentesit, collezione di pannelli circolari, ovali e quadrati. Anche con illuminazione integrata [Arper, cm 180x152h da € 1.515 α_w = fino a 0.90].



IsolSpace Skin, modulabile, è in fibra di poliestere sostenibile e tessuto effetto 3D [IsolSpace, cm 120x240h da € 180 α_w = 0.40].



Convex Exagon, in muschio di renna scandinavo naturale selezionato a mano: 3 misure [Nordgrona, small da cm 30 da € 145 α_w = 0.95].




Opus 3, in tessuto di lana ricamato, disegnato e prodotto in Giappone. Design Akira Minagawa [Design Editions, cm 60x120h da € 950 α_w = 0.90].



Ginkgo, di ispirazione jap, in feltro di poliestere eco-sostenibile e fibre di canapa. In vari colori [Blå Station, un elemento cm 50x42h da € 86 α_w = 0.95].



DecoDe, moduli esagonali con superficie in metallo a taglio laser, design Pino Scaglione [De Castelli, un elemento cm 70x61 da € 885 α_w = 0.30].



Silent Pure, pannelli in materiale riciclato che ionizzano e purificano l'aria H24 [Elitable, cm 20x20 prezzo su richiesta α_w = 0.90].

Gabel

1957

COLLEZIONE
NATURAE®



#prodottoconorgoglioinItalia

gabel1957.it

Hydrangea



Vasi monofiore

il dettaglio decisivo

Ci aiutano a costruire piccoli angoli di poesia mantenendo in equilibrio lunghi ed esili steli.

C'è il vaso che puoi appendere, quello neoclassico e quello orizzontale.

Perché può bastare un solo fiore per portare in casa la primavera!


"Quando mi hanno regalato uno di questi vasi monofiore ero incredula di quanta bellezza e senso di natura possa portare un oggetto così piccolo...". [Francesca]

Eden, scultoreo in vetro e ottone: versione glam della classica 'fiala' [Agustina Bottoni, cm 23x37h € 300].



Magnolia

Ottone e vetro trasparente marrone opaco per Luna [Kinto, ø cm 8x13h € 35].




Campanula

Elettra, disegnato da Federica Biasi: rame e ferro in finitura galvanica [Mingardo, cm 16x16x35h € 380].



Mimosa

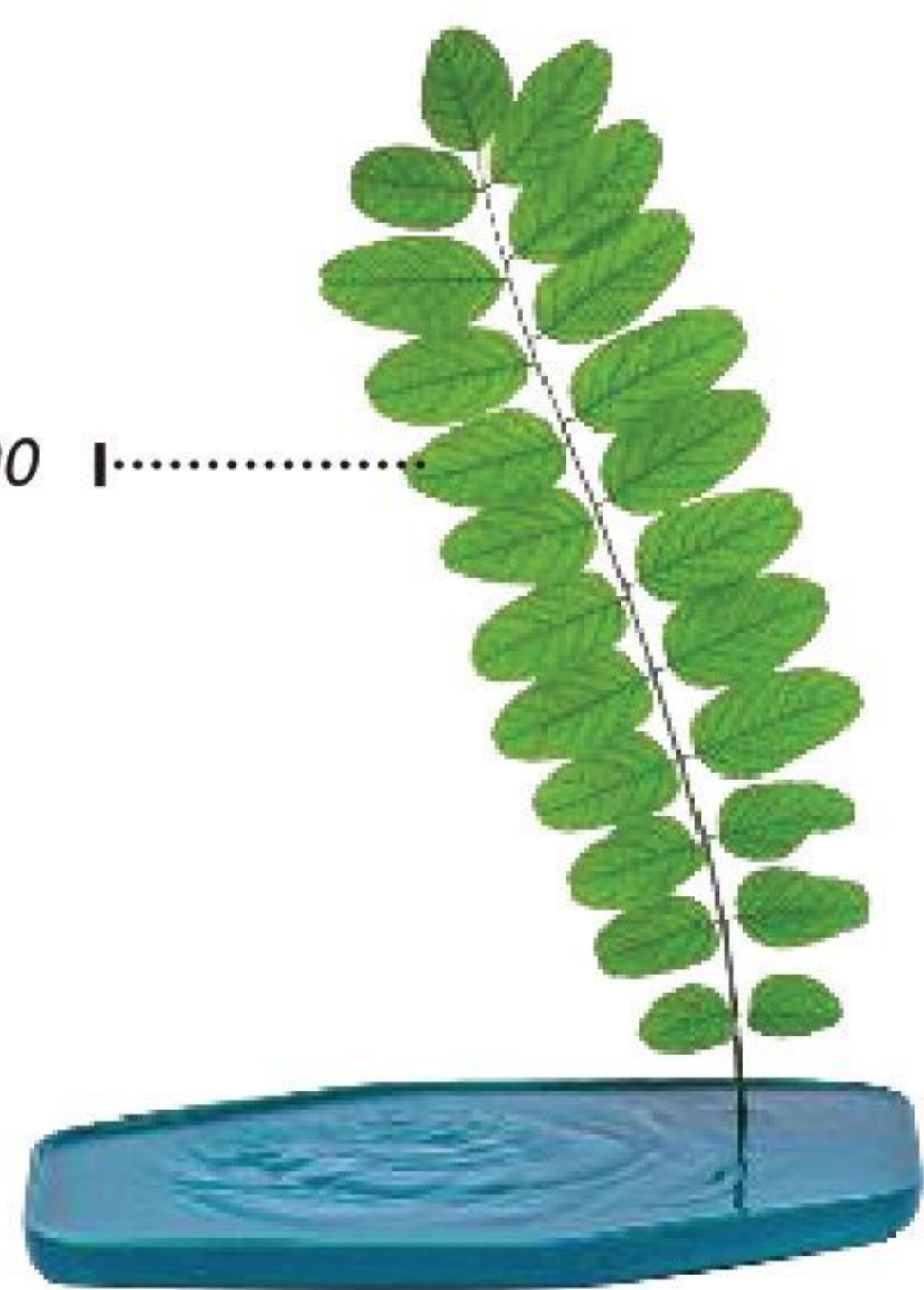
Handmade in porcellana con dettagli in rame e sughero, Consilium [Idé Design, ø cm 7x7h € 15].



Amaranto


Hector, uno scultoreo arco in argilla rossa [Fleux, cm 13x19h € 15,90].

Sorbo



Plan, in ceramica smaltata turchese, by Sébastien Cordoleani [Moustache, cm 24x15x2h € 43].

Hoya



Ceramica ingobbata handmade, design Claudio Pulicati [Debou, cm 12x16,5h € 205].



Fiordaliso

In grès bianco, Kringga fa parte di un set di 4 vasi di forme e altezze diverse [Ikea, cm 12h € 12 il set].

HOME SYSTEM DAILY INSPIRED



Flagship store Gioia8
via M. Gioia 6/8, Milano

novamobili.it

NOVAMOBILI



il divano

MARALUNGA



DESIGNER: Vico Magistretti
(Milano, 1920-2006).

PRODUTTORE: Cassina

» www.cassina.com

PREZZO: a partire da € 4.593
per il modello a due posti.

PROGETTATO NEL: 1973

IDEA: dare vita a un divano
'trasformabile', con due
posizioni, e super comodo.

MATERIALI: telaio in tubolare
d'acciaio; imbottitura in
poliuretano espanso senza
CFC; in tessuto o pelle.

SEGN I PARTICOLARI: ha quasi
delle 'orecchie' da dolce
animale domestico. Anche
per i richiami zoomorfi,
Maralunga conquista tutti!

VERSIONI: nel 2014 è stato
reinterpretato, nel rispetto
del progetto originario e in
accordo con la Fondazione
Magistretti. Maralunga 40
propone nuovi rivestimenti
e tessuti, e cuciture sui bordi;
nel 2020, per celebrare
i 100 anni dalla nascita del
designer, è proposto con
un rivestimento in velluto
(Otterlo Stripes di Kvadrat
Febrik, in foto) che riprende
il disegno del tessuto che
lo rivestiva negli Anni '70.

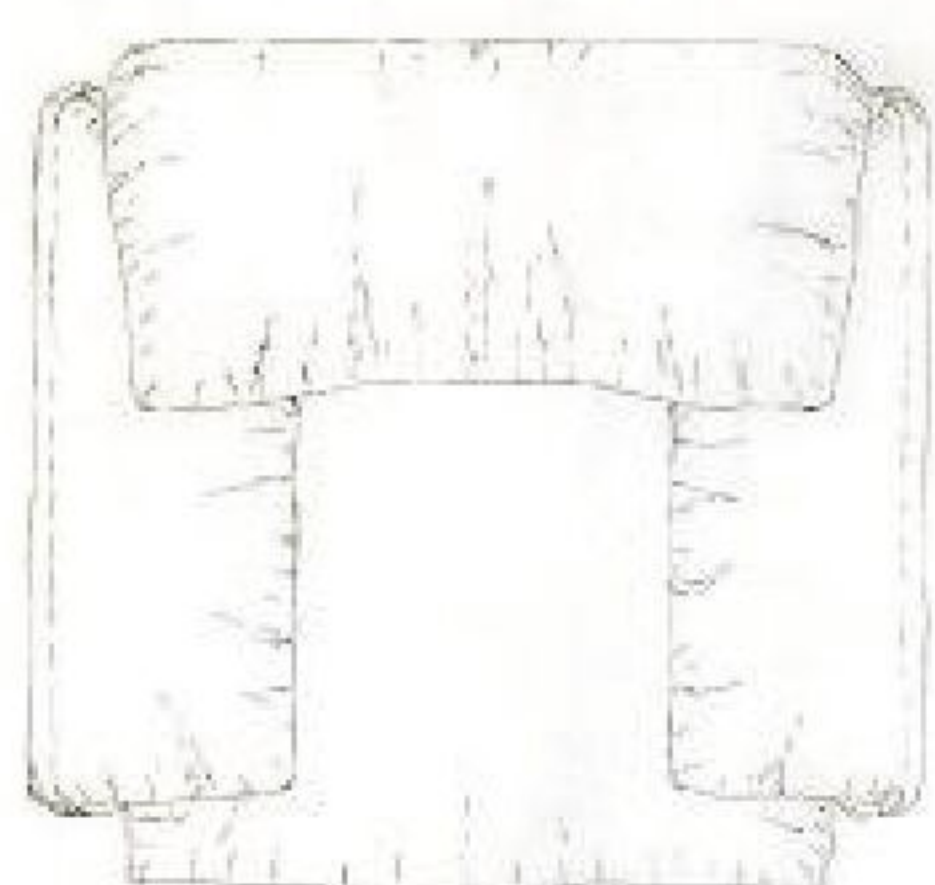
Vico Magistretti lavorava moltissimo, forse più di altri, sulle linee curve e i segmenti. La sua eleganza personale passava osmoticamente nei suoi disegni. È quindi autore di molte icone che abbagliano con elegante proporzione e ironia. Forse Maralunga è il 'promontorio' di queste icone. Vincitore di Compasso d'Oro, nato dall'osservare un gesto e il suo esito, come narra una nutrita aneddotta (si parla di un gesto istintivo, di un pugno di Cesare Cassina a un primo prototipo, che causò la rottura dello schienale), Maralunga, il divano super confortevole e mobile con due posizioni (schienale piegato/rialzato), conquista subito critica e mercato. Magistretti, riferendosi al calore e alla comodità delle vecchie poltrone da lettura, crea una nuova icona inserendo il gesto della trasformabilità (all'epoca giunti e snodi andavano per la maggiore). Mantenendo però un'unità di percezione di Maralunga che, a differenza di esiti coevi, resta lo stesso oggetto icona anche nel movimento dello schienale. Non diventa insomma altro. Maralunga è una piccola metamorfosi per un mobile, ma un grande passo per la storia del design.

“...un oggetto rappresentativo di tutta un'architettura d'interni di sapore familiare. Un posto caldo, confortevole, raccolto, dove sentirsi a proprio agio e ritrovare l'atmosfera delle vecchie, comode, protettive poltrone da lettura poste vicino a un camino o a una finestra.”

Vico Magistretti
a proposito del
divano Maralunga.

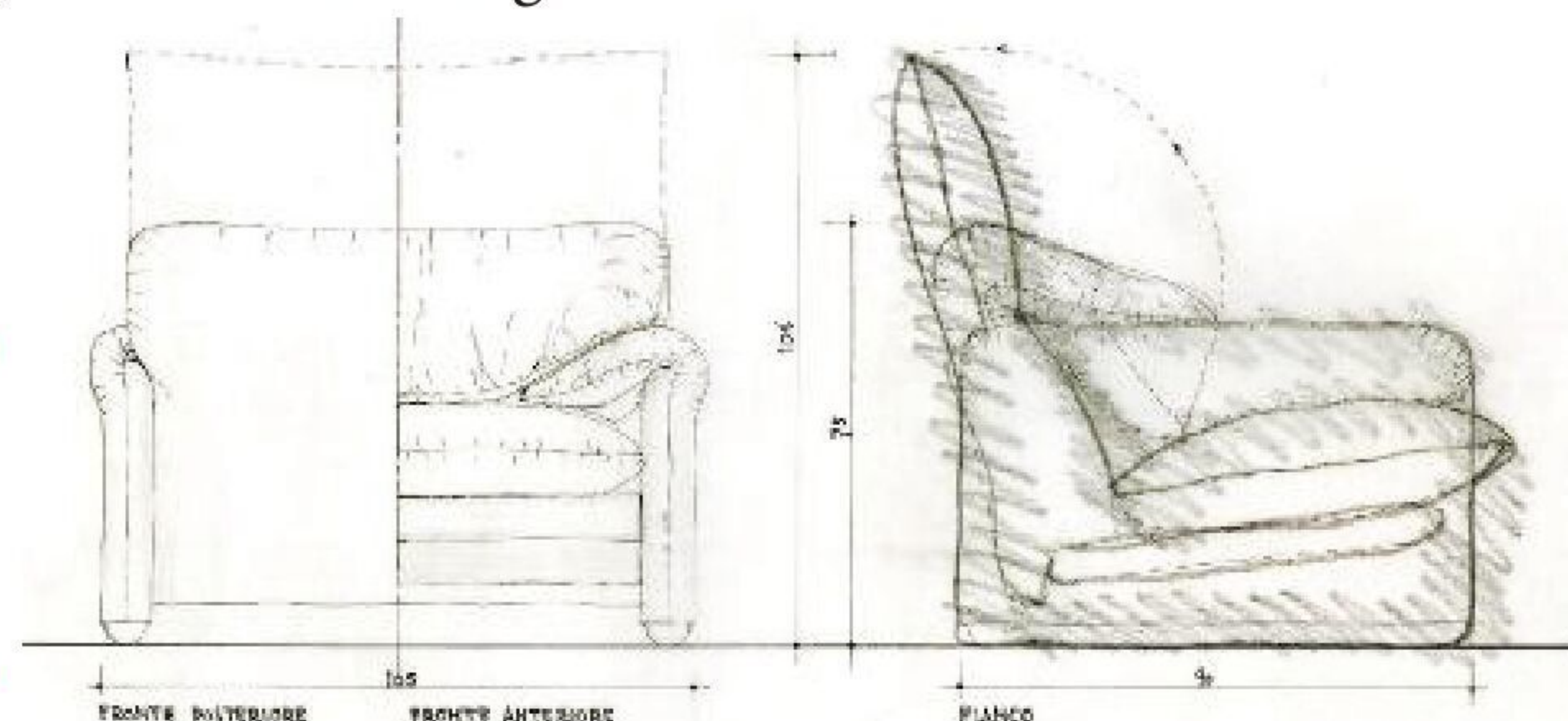
[CURIOSITÀ]

Il nome Maralunga deriva da quello di un promontorio nel territorio di Lerici, in Liguria, non lontano da dove Magistretti aveva una casa.



[LO SAPEVI CHE...]

Il meccanismo che permette la variazione di altezza del poggiatesta è... una catena da bicicletta! La brillante soluzione è stata brevettata.



Disegni Fondazione Vico Magistretti - archivio.vicomagistretti.it



Il dettaglio di una linea morbida è accompagnato da una laccatura profonda e piena, disponibile in tutta la gamma di colori RAL e NCS, per un abbinamento armonioso dell'ambiente e degli elementi di arredo.

I modelli della collezione Laccate a Mano Pantoclassica si sposano sia con l'arredo di gusto più tradizionale che con ambienti dallo stile moderno.

Il design riprende le proporzioni della tradizione, realizzate con una tecnologia moderna.

Diversi sistemi di apertura rendono il prodotto versatile e funzionale ad ogni esigenza abitativa.



Le nostra filosofia è produrre rispettando l'ambiente



Le nostre finiture sono atossiche e non cambiano nel tempo



Utilizziamo materiali che resistono all'umidità e all'usura



Puoi toccare con mano la solidità del nostro prodotto



www.bertolotto.com

*PANTOCLASSICA,
una scelta di gusto.
Proporzioni classiche e
linee morbide in caldi
colori alla moda.*



BERTOLOTTO[®]
 **PORTE**

Cambiare le porte
ti cambia la casa

**Mondo
Convenienza**[®]

la nostra forza è il prezzo[®]



Maniglie
basalto

NAVY

Camera completa
con letto contenitore

Escluso materasso

Per chi è alla ricerca di maggior spazio, la soluzione ideale per la zona notte è Navy. Una camera completa dotata anche di un utile vano contenitore sotto al letto. Uno spazio extra per il cambio di stagione e per organizzare accessori, biancheria e coperte. Il comò e i comodini hanno una capienza speciale per via del formato extralarge. La visione d'insieme è luminosa grazie al bianco laccato lucido che gioca con il color basalto delle maniglie.

MOLTO DI PIÙ NEL NEGOZIO ONLINE - MONDOCONV.IT

Bianco
laccato lucido



1. Iniziativa valida dal 01/03/2021 al 31/05/2021. Sconto pari al 18,04%. Per informazioni sulla promozione e sulle condizioni generali, rivolgetevi ai nostri punti vendita oppure visita il sito www.mondoconvit.it - 2. Per informazioni sulla promozione e sulle condizioni generali, sugli oltre 2000 prodotti con garanzia 5 anni recati nei nostri punti vendita oppure visita il sito www.mondoconvit.it

GARANTIAMO I PRODOTTI 5 ANNI²

RADDOPPIANO I PRODOTTI IN SCONTO IVA¹

SCONTO PARI AL 18,04%

SCONTO IVA¹

~~860~~€ **698**€



Certificazione
di Origine
Italiana del
Mobile

QUESTO È UNO DEI POST PIÙ
BELLI CHE ABBIA MAI VISTO.

ESPERIENZA AUTENTICA

stosa.it



GARANZIA 5 ANNI STOSA
scopri i vantaggi su stosa.it





*La casa
dei sogni
è più...
verde*

Felce
di Boston

[EFFETTO... SERRA!]

'SFONDARE' UNA PARETE PER CONNETTERSI CON IL GIARDINO: UNA SCELTA RADICALE PER UN BENEFICO DIALOGO TRA IN&OUTDOOR. UN SOGNO? CERTO. MA ANCHE UNA NUOVA LINEA GUIDA DEL PROGETTARE



MUSICA

Sfoggia questa casa ascoltando
'Waste my time' di
Grace VanderWaal. La trovi su
» casafacile.it/magazine

*Pennisetum
rubrum*

Per una casa più verde

A PAG. 60: COPIA LO STILE con
la veranda dal mood francese,
la carta da parati trompe-
l'œil e... un orto in pochi cm!

**A PAG. 62: RICAVARE UN ANGOLO
GREEN** anche in poco spazio,
per far vivere bene le piante
e aggiungere un tocco décor.




Amély è la proprietaria di questa bellissima casa a Boulogne, in Francia. Vive qui con il marito e i 3 figli.

CASA SU PIÙ LIVELLI, CON VERANDA

Un pezzetto di cielo, un 'quadro' verde, la sensazione di vivere in una zona franca, non più solo interno, non ancora esterno... L'idea dell'architetto

Benjamin Godiniaux, in questa casa costruita alla fine del XIX secolo, è stata aprire la facciata posteriore per installare un'estensione vetrata in tutta la larghezza dell'edificio – ben sei metri – annettendo visivamente il giardino. **[LE SCELTE FATTE]** Con tre bambini piccoli, Amély e il marito desideravano ampliare il piano terra per avere ingresso, soggiorno e cucina: proprio partendo da questa esigenza, Benjamin ha proposto un'estensione della casa, con un soffitto vetrato e delle finestre che si aprono a libro, "impacchettandosi" sui lati. Così, quando le finestre sono aperte, dentro e fuori sono una cosa sola! Ma c'è di più: fuori si è ricreata una terrazza della stessa profondità, rivestita con lo stesso materiale del pavimento interno, un cemento cerato: così aumenta l'impressione che l'indoor continui oltre le finestre. **[IL TOCCO DI STILE]** Per non ostacolare la percezione del verde, ci si è affidati a una tavolozza neutra e ad arredi dal design grafico. **CF**



LA VERANDA ha vetri autopulenti. Vuoi sapere come funzionano? Scopri di più sui vetri Bioclean® di Saint-Gobain Glass al link diretto » bit.ly/CF_saint-gobain

VERANDA: DETTAGLI TECNICI Per realizzarla sono stati utilizzati dei profili MPH in acciaio, a taglio termico, che garantiscono la massima tenuta. La gamma dei profili può essere di diverso spessore. Più sono spessi, più saranno in grado di ospitare dei vetri importanti: per esempio, uno spessore di 60 mm può inglobare tripli vetri da 34 mm.

POLTRONA IN RATTAN

Leggera come le luci a soffitto, che quasi sembrano fluttuare nel vuoto.



| SHOPPING LIST |

La **PORTAFINESTRA** con apertura a libro è di [Secco Sistemi]. **TAVOLO** Officina [Magis, cm 280x95x74h € 3.369], **SEDIE** Pavilion AV 2 [&Tradition da € 373]. In primo piano, **SOSPENSIONI** Non Random [Moooi, ø cm 48 € 704 e ø cm 71 e € 1.082]. Sopra il tavolo, **SOSPENSIONI** Multi-Lite [Gubi € 619 su » finnishdesignshop.it]. **POLTRONA** in rattan Singapore Open [Pols Potten € 349]. Sul tavolo, **BICCHIERI** di [Borgo delle Tovaglie].

DI COSA PARLIAMO QUANDO PARLIAMO DI ARREDI GRAFICI?

Prendiamo come esempio questo divano: i piedini, alti e sottili, lo sollevano molto da terra; la linea dei braccioli (svasata) e la spalliera (alta) gli conferiscono un movimento dinamico. Stesso dinamismo che ritroviamo nelle poltrone, nel coffee table e nella lampada da terra.

ASCENDENZE Il tubolare in acciaio fu usato per la prima volta in una sedia da Marcel Breuer, padre del Bauhaus e della mitica Wassily.

TRIS DI LUCI dal vezzoso cappellino: sono le Mantis di [DCW éditions], create nel 1951 da Bernard Schottlander.

[LA LEZIONE DELL'ARCHITETTO] *Il coraggio progettuale dell'architetto ha permesso di pensare fuori dagli schemi. L'idea di sostituire una parete perimetrale con una vetrata naturalmente richiede permessi comunali e un certo investimento. Ma non è impossibile e realizza un nuovo modo di abitare, in dialogo con l'esterno.*



COLORE? A PICCOLE DOSI

A offrirlo nella giusta quantità sono il tappeto mélangé e il divano, in un blu che ritroviamo qua e là: una parete, una carta da parati, un divano e persino un comodino (dai un'occhiata a pag. 56!). Le parole d'ordine sono leggerezza e silhouette grafiche, due passioni di Amély, la proprietaria di casa... Hai notato che eleganza quei cuscini sul divano?

| SHOPPING LIST |

POLTRONE Pavilion AV6 [**&Tradition** € 830 su » finnishdesignshop.it], **DIVANO** Nova [Sits], **COFFEE TABLE** TS [Gubi da € 529]. **LAMPADA DA TERRA** e **SOSPENSIONI** Mantis [DCW éditions, risp. € 988 e € 390 cad. su » it.smallable.com]. **TAPPETO** e **CUSCINI** realizzati con tessuto Jean Paul Gaultier per [Lelièvre]. In alto: **WALLPAPER** Copenhagen [Bien Fait], **POLTRONA** Singapore Open [Pols Potten], **CASSETTIERA** Oak Ligna, con gambe nere [Ethnicraft, cm 110 €1.239].

CUCINA: COME PERSONALIZZARE?

La zona operativa è un blocco nero dalla laccatura opaca e setosa, che si completa con una piastrella dalla tramatura fitta, pomelli in ottone, zoccolo e piano in rovere a forte spessore: tutte idee facilmente replicabili che danno un taglio sartoriale anche ai mobili componibili. Sembrano 'su misura' anche i pensili, alti fino al soffitto. Una scelta di stile oggi possibile anche senza ricorrere al 'su misura', perché se il pensile di serie non arriva all'altezza desiderata, è sostituito da una colonna a profondità ridotta, a sua volta di serie, e tagliata su misura. Se cerchi pensili alti fino al soffitto, guarda il modello Globetrotting su » doimocucine.com.

UNA FASCIA SOTTOPENSILE permette l'incasso di faretti a Led. Preferisci una luce calda, da 3000K.



| SHOPPING LIST |

MOSAICO DAMIER nero e bianco [Appiani], **POMELLI** di design [Bonnemazou Cambus]. **TESSUTI** e **SUPPELLETTILI** in terracotta [Borgo delle Tovaglie].

→ Copia lo stile di questa casa a pag. 60

CHE VISTA! Anche dalla cucina si può godere del verde che 'entra' in casa attraverso la vetrata del living.

COME UN BRACCIALE e un collier di legno, zoccolo e piano vestono la cucina.



INGRANDITE CON LA RISTRUTTURAZIONE, le finestre sul tetto portano vitalità nella stanza. Infatti la luce che viene dall'alto migliora la percezione degli spazi e fa apprezzare il naturale scorrere delle ore. Scopri come su » velux.it

UNA QUINTA GRIGIO ANTRACITE separa la zona riposo da quella del guardaroba. In una situazione del genere, dai grande importanza alla predisposizione elettrica: suddividi la stanza in due comparti e prevedi dei nuovi punti luce (come qui: le due mini-sospensioni d'ottone si aggiungono alla lampada bianca centrale).

CASSETTIERA e mensole 'finiscono' il lato dell'armadio. Copia al volo se vivi in una mansarda!

| SHOPPING LIST |

COMODINO Componibili a tre elementi [Kartell € 121], **LAMPADE** sospese in ottone In The Sun [DCW éditions, da € 480 su » it.smallable.com], **PARURE** in lino blu [Borgo delle Tovaglie]. In bagno, **MOSAICO** [Appiani], **SPECCHIO** rotondo Adnet [Gubi, da € 709 su » designrepublic.com]. **MOBILI-SPECCHIO** a una o due ante li trovi da [Leroy Merlin, Ikea e Iperceramica], con o senza luce.



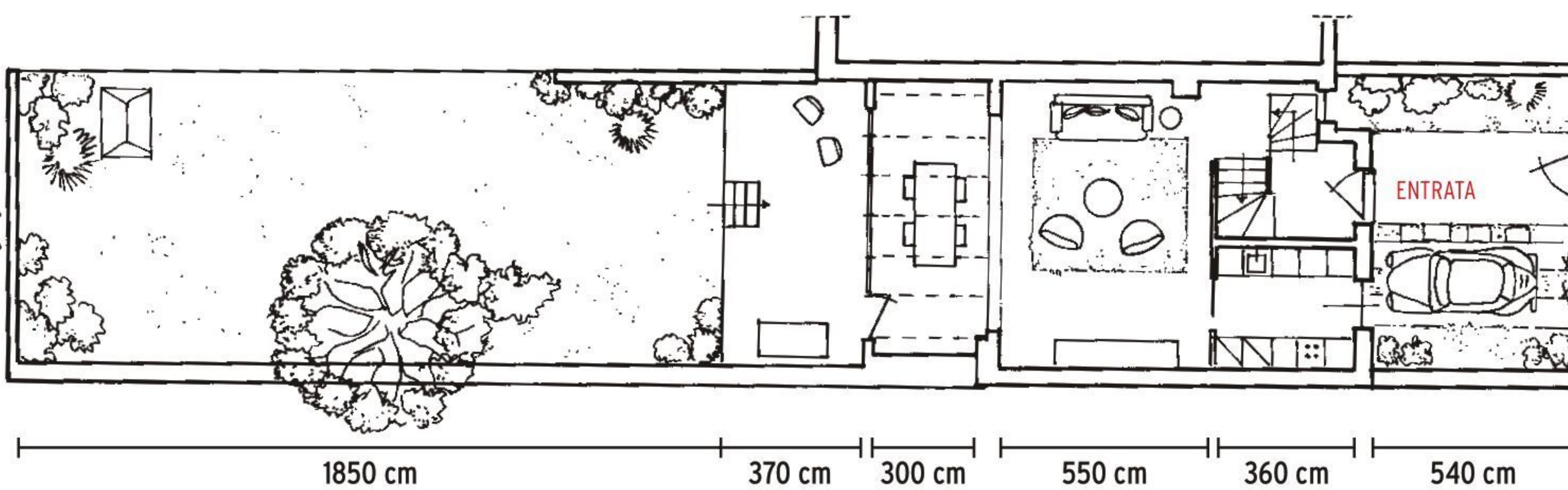
LO SPECCHIO-CONTENITORE
è la soluzione migliore
per 'allargare' i bagni piccoli.



LAVABI DA APPOGGIO Sono di gran moda. Li puoi attrezzare
con rubinetto a parete (a sinistra) o sopraiano (qui sopra).

70M² + 22M²
PIANO TERRA VERANDA

disegno Silvia Magnano



QUANDO LA COERENZA SEMPLIFICA Benjamin ha scommesso, ancora una volta, sull'unità dei materiali per armonizzare il piano notte. I bagni e la camera sono vestiti con lo stesso parquet in rovere, arredati con armadi e cassetti con le stesse caratteristiche, decorati con gli stessi pomelli dorati e declinano una palette di bianco e grigi. Il mosaico bianco e argento utilizzato nel bagno qui sopra, poi, fa eco a quello della cucina.

LE WALLPAPER PAESAGGIO

di solito vengono fornite con il disegno già riproporzionato su misura: basta dare le dimensioni della parete.



INSERTI NATURALI

Per il letto, le ceste e il tappetino per i giochi, in feltro.

BASTA UNA CARTA DA PARATI Spaziosa e luminosa, la cameretta del bambino declina i colori della casa in un tono su tono delicato e rilassante. Da dove si può iniziare con la decorazione? Anche da una wallpaper che, posizionata nella parete più in vista dalla porta d'ingresso, ricrea la 'scenografia' di un bosco fantastico. Il decoro è già tutto lì. A rifinire, una luce 'a sbuffo' e la scrivania recuperata da una scuola, rilaccata di un bel grigio azzurro.

| SHOPPING LIST |

WALLPAPER con paesaggio Belwood [Rebell Walls]. **LETTO** Petipeton junior [Laurette]. Una **LAMPADA** simile con effetto 'stropicciato'? Scegli il paralume Krusning [Ikea da € 9,95].

IDEAS FOR MY HOME

Shangai tavolo
tondo in legno con
inserto in ceramica
Carmen poltroncina
Led Loop lampada

MILANO PIAZZA VELASCA 6
ROMA VIA PO 1H
NAPOLI VIALE KENNEDY 415/419
BARI P.ZZA GARIBALDI 75/A
BERGAMO VIA SUARDI 7
REGGIO CALABRIA C.SO GARIBALDI 545
TORINO C.SO TURATI 82

riflessi.it

RIFLESSI[®]
DESIGNED AND MADE IN ITALY

I MATERIALI

Grandi vetrate e rivestimenti tecnici per far entrare tanta luce e ridurre al minimo il confine interno-esterno.



VERANDA in alluminio e vetro Altrove, con serramenti a taglio termico [Domal].



RIVESTIMENTO Metropolis Sand in grès porcellanato [Casalgrande Padana].



In metallo nero l'**INNAFFIATOIO** di design [H&M € 15].

Su piedini il **VASO** in ceramica Suelo [Oliver Bonas, ø cm 14x16h € 23].



In puro lino il **CUSCINO** Soffio [Fazzini, cm 50x50 € 29,90].

Per una casa più verde

effetto... serra!

[SCUOLA DI STILE]



| SHOPPING LIST |

- ① In velluto il **DIVANO** due posti Paola [Westwing, cm 209x95x86h € 1.099].
- ② Nel vaso di vetro il **CACTUS** artificiale [Becquet € 10].
- ③ Pura lana con motivi geometrici per il **TAPPETO** artigianale Thay [Gan, cm 150x200 € 658].
- ④ È allungabile il **TAVOLO** Big Round, con piano finitura rovere, che passa da 6 a 8 e a 10 posti [Ozvio Italia, ø cm 130/165x77h da € 3.840].



Una serra nella **TAPPEZZERIA** Panoramique [Koziel € 80 il rotolo].

Stimola i sensi anche con la cromoterapia la **Lampada** a Ultrasuoni che emette vapore freddo per sfruttare i benefici degli oli essenziali [Tescoma € 49,90]. [EG]



Vaso integrato nell'**ALTALENA** con rampicanti [Rockett St George € 320].



Carta da parati realistiche, mini-angoli con vasi décor dove far crescere le piante e tocchi di colore, per trasformare la tua casa in un giardino segreto!

_IDEAS FOR MY HOME

Meghan poltrona
Stilo S6 Lampada
Shangai consolle
Lumiere tavolini



MILANO PIAZZA VELASCA 6
ROMA VIA PO 1H
NAPOLI VIALE KENNEDY 415/419
BARI P.ZZA GARIBALDI 75/A
BERGAMO VIA SUARDI 7
REGGIO CALABRIA C.SO GARIBALDI 545
TORINO C.SO TURATI 82

riflessi.it

RIFLESSI[®]
DESIGNED AND MADE IN ITALY

Per una casa più verde

8 idee per far SPAZIO alle PIANTE



1 LIBRERIA DOPPIO USO:
l'iconica USM oggi integra nuovi accessori per le piante.

Alocasia

Pilea peperomioides

IL MOBILE BIFACCIALE
in metallo ha piani pensati per vasi e piante [USM Haller E, cm 162x37x144h € 5.061 + Iva].

Vuoi più verde ma hai poco spazio? Ti suggeriamo mobili e complementi pensati (o ripensati) per ospitare le piante anche in stanze piccole. La parola chiave è 'contaminazione': vetrinette portaoggetti diventano serre (l'idea in più: aggiungi luci per le piante), e poi scale, librerie, mensole, pegboard, cavi d'acciaio sono perfetti per appendere e contenere vasi. A te la scelta!

2 LA SCALETTA

vintage o nuova, a muro o sospesa orizzontale al soffitto, è un supporto ideale per le ricadenti.

Medinilla magnifica

PORTAVASI
pieghevole e orientabile
[Lifa Living, cm 25x52x90h € 47,99].



SCAFFALE-SCALA a parete, in rovere
[Garden Trading, cm 48x35x180h € 325].

| SHOPPING LIST |

- ① Supporto da parete in acciaio [Holmegaard, ø cm 6,5x14 € 16,99]. ② Sistema per aggancio al muro dei singoli vasi [Chas Bete, cm 2,5x15h € 19,99]. ③ Set da tre vasi in ceramica [Burgon&Ball, ø cm 7x6,5h € 23]. ④ Tris di ceste, Erbario [La Redoute, da ø cm 20 a 30 € 39,99]. ⑤ Vaso Caroline [Broste Copenhagen, ø cm 16x12,8h € 37]. ⑥ Portavasi in legno Afrika [Casa, cm 38x22h € 11,95]. ⑦ Stand per abiti in betulla Natane [Kave Home, cm 95x44x152h € 106].

CAVETTO reggitenda da parete o soffitto, in acciaio [Leroy Merlin, mt 5 € 23,99].

2

3 I GANCI AL MURO sono perfetti per le aromatiche, in o outdoor.

4 ALLA FINESTRA Appendi le piante ricadenti al cavetto reggitenda, per creare un filtro verde 'a cascata' nella zona più luminosa del living o della cucina.

Monstera

Surfinia

Asparagina

3

4

6

5

Sedum burrito

5 PEGBOARD VERDE

con mensole mobili da spostare in base alla crescita delle piantine.

7

8

Monstera

Pothos

Surfinia

Anthurium

9

10

6 LO STENDER freestanding inventa un angolo verde.

7 PANCHINA VINTAGE E CACHEPOT DI RECUPERO Dal bidone del latte al vecchio barattolo in latta, sulla panchina c'è tanto spazio per le piante.

Peggy Janseen/Cocofeatures.com

11

8 NELLA VETRINETTA

La giusta soluzione per chi colleziona piante grasse, che temono gli sbalzi di temperatura.

| SHOPPING LIST |

8 Organizer da parete Angeh [su Sklum, cm 86x60h € 64,95]. 9 Irrigatore automatico Idris Spike [Claber da Obi, 20h € 5,50]. 10 Vaso con riserva d'acqua, in plastica riciclata, Over [Tera®, ø cm 38x32h da € 32,11]. 11 Vetrina in metallo Fabrikör [cm 57x150h € 149] e accessori giardinaggio [tutto Ikea].

[MODERNO]

SIAMO A TORINO, IN UNA CASA DOVE IL COLORE ATTRAVERSA CON CORAGGIO TUTTE LE STANZE. USATI CON SAPIENZA, IL BLU (QUASI) ELETTRICO E L'ARANCIO RAVVIVANO ANGOLI SPENTI, E IL SENAPE CONQUISTA UN SOFFITTO... MA LA SORPRESA È CHE TUTTO RISULTA LEGGERO E PER NULLA INVADENTE!

Per una casa più colorata

A PAG. 80: COPIA LO STILE pareti e arredi a tinte forti: ti aiutiamo ad abbinarli per un piacevole mood pop!

A PAG. 83: SOFFITTI DIPINTI Sono la nuova tendenza del décor: effetti inediti sulla 'quinta parete' per rinnovare ambienti classici e moderni.



MUSICA

Sfoggia questa casa ascoltando 'Musica leggerissima' di Colapesce & DiMartino. La trovi su » casafacile.it/magazine



Zamioculcas zamifolia

Platycerium bifurcatum


*La casa dei
sogni è più...*
colorata

*Ficus ginseng
(bonsai)*


83M²

Giacomo e Clara vivono a Torino, nel quartiere di San Donato.

APPARTAMENTO SU DUE LIVELLI, CON TERRAZZO

Quando hanno saputo che l'appartamento al piano di sotto era in vendita, Giacomo e Clara si sono immediatamente interessati: quello all'ultimo piano, comprato anni prima da lui, con una bella terrazza a livello, si rivelava ormai insufficiente per i progetti di coppia. Poi, con l'aiuto dello studio Unduo (unduo.it), hanno reso possibile l'impresa di anettere in modo naturale il volume inferiore e ricavare la camera da letto, un luminoso studio, un bagno. Lasciando la zona giorno al piano superiore. **[LE SCELTE FATTE]** A collegare i due livelli c'è un'area scala a pedate alternate, salvaspazio (vedi a destra): annegata nella parete blu, diventa il punto focale della stanza. **[IL TOCCO DI STILE]** L'appartamento presenta un classico stile Anni '40, con tanti dettagli di quell'epoca (cementine, alte finestre, porte a vetri...). E i colori si inseriscono come tessere di un mosaico, per 'tagliare' gli ambienti e creare nuovi volumi con rivestimenti, pareti e strutture leggere. 



 **NEO-ICONA** La famiglia di lampade Dioscuri è stata disegnata da Michele De Lucchi nel 1999 per Artemide.

LA SCALA A PEDATE ALTERNATE è la migliore soluzione in presenza di una forte inclinazione e di poco spazio per coprirli. Cerca 'scala salvaspazio' su » leroymerlin.it » rintal.com e » it.fontanotshop.com.

UNA PEDATA, UN PIEDE

Nella scala a pedate alternate, ogni gradino fa da appoggio per un solo piede: si alternano pedate per il destro e pedate per il sinistro. Questa è realizzata con lamiere da 3 mm, con sotto uno scatolato che ne blocca la flessione. Il primo scalino? È un blocco in rovere massello.

Ficus ginseng
(bonsai)



{ SCUOLA DI STILE }

LA SCRIVANIA SOTTOFINESTRA, lunga 3,50 metri, è perfetta per lavorare anche in due!



LA PARETE DI VETRO

satinato, incastonata su una base in cemento, disegna il volume del bagno: è la geniale soluzione del progettista per rendere luminoso un bagno senza finestra! (Volta pagina per ulteriori dettagli). Il pavimento varia dall'azzurro al grigio nelle diverse ore del giorno: le stesse nuance del vetro.

VERNICIATURA A POLVERE? NO! Rende tutto troppo omogeneo. Il trattamento a olio (vedi sotto) dà al ferro una resa più naturale.




LA POLTRONA è un vintage [Ikea]. Trovi pezzi Anni '70-'80 e '90 del brand svedese su » vntg.com.

| SHOPPING LIST |

LAMPADE da tavolo Flowerpot VP3 [&Tradition € 304 su » designrepublic.com], **APPLIQUE** Teti vintage [Artemide], **APPLIQUE** a sfera Dioscuri [Artemide, ø cm 14 € 128]. **LAMPADE SOSPENSIONE** Anni '50 [UsolInterno]. **SCRIVANIA** realizzata dal fabbro [Mario Macchia], **LIBRERIA** dal fabbro [Paolo Paonessa], **SCALA** dal fabbro [Gabriele Odino], tutte su progetto dello studio Unduo. **QUADRO** di Paul Branca, olio su tela, serie 'Crivelli soft core'; **CONTENITORI** gialli [PIB]. **PORTAVASO** [Ferm Living € 199].

LA SCRIVANIA segue l'andamento scenografico delle finestre: è fatta con una lamiera da 20 decimi (di millimetro, quindi 2 mm) sostenuta da un telaio a scomparsa. Le gambe, invece, sono un 'frame' di metallo costruito con dei quadri pieni. Meravigliosa!

LA LIBRERIA ha piani in mdf laccato. Le parti in ferro, come per la scrivania, vengono saldate, assemblate e poi acidate, cioè passate con un acido che le annerisce. Sono poi successivamente lavate e trattate con più mani di olio minerale [Ovatrol].



[PAROLA ALL'ARCHITETTO] «*Blu, rosso e giallo: partendo dai colori primari, abbiamo pensato alla 'tavolozza' per questa casa. Da quelli sono discesi il verde, l'arancione, le varie tonalità di blu*» dice Paolo Delponte, in coppia con Angela Tomasello per lo studio Unduo.

'CAMUFFARE' L'ARMADIO Nel disimpegno davanti al bagno, l'armadio è stato rivestito con una tappezzeria optical, incollando sulle ante un materassino spesso 5 mm, di quelli che si usano per le imbottiture dei pannelli. Su questo è stato poi applicato il tessuto, ripiegandolo e inchiodandolo dietro l'anta.

{ SCUOLA DI STILE }



COME UNA LANTERNA Lo vedi meglio nella pianta a pag. 73: il bagno cieco è stato alloggiato all'interno di un box di vetro, un 3+3 stratificato (formato cioè da due lastre da 3 mm unite da uno strato di materiale plastico), satinato e montato su due telai, uno superiore e uno inferiore. Per l'accesso, è stata utilizzata la porta originale Anni '40, restaurata come le altre.


IL VETRO ILLUMINA a giorno la vasca da bagno. Le cementine Art Nouveau sono state mantenute sia in bagno sia in camera (a destra); il piano del lavabo e gli altri pavimenti sono stati rivestiti in resina. Le pareti del bagno sono state smaltate per renderle idrorepellenti.

| SHOPPING LIST |

ARMADI Pax [Ikea] rivestiti artigianalmente da un'imbottitura e con **TESSUTO [L'Opificio]**, **BICICLETTA** pieghevole **[Brompton]**. Nel bagno: **VASCA Calos 2.0 [Novellini]**, **RUBINETTERIA VASCA Simply [Gaboli]**, **WC e BIDET Glaze**, **LAVABO Circle** tutto di **[Azzurra]**, **RUBINETTERIA lavabo/bidet Cox Small [Paini]**. **LAMPADA Dioscuri [Artemide]**. **CONTENITORE** sottolavabo Componibili **[Kartell €121]**. **RESINA [Sinopia Restauro]**, **SMALTO** murale **[Sikkens]**.



PORTA IN PENDANT Se vuoi l'effetto scatola, i serramenti devono essere dipinti come le pareti, per evitare 'macchie' di colore.



DIVISORI SPECIALI «Nella camera abbiamo creato una specie di cabina armadio, evidenziata dalla verniciatura color senape che inscatola solo questo filtro» racconta Paolo. «La divisione tra la camera e la cabina è stata realizzata con un grande pannello autoportante costruito con uno scatolato da 25x25 mm, con piani in lamiera che servono come comodini e servomuto, pannellati con mdf di colori diversi.

[HO IMPARATO CHE] «Un divisorio tra camera e cabina armadio può diventare una testata nella testata. Ad alto tasso décor!».

PARTENDO DALLE CEMENTINE si è sviluppata una palette di blu, verdi e senape. Il rosso dei fiori sulle testiere è il tocco in più!



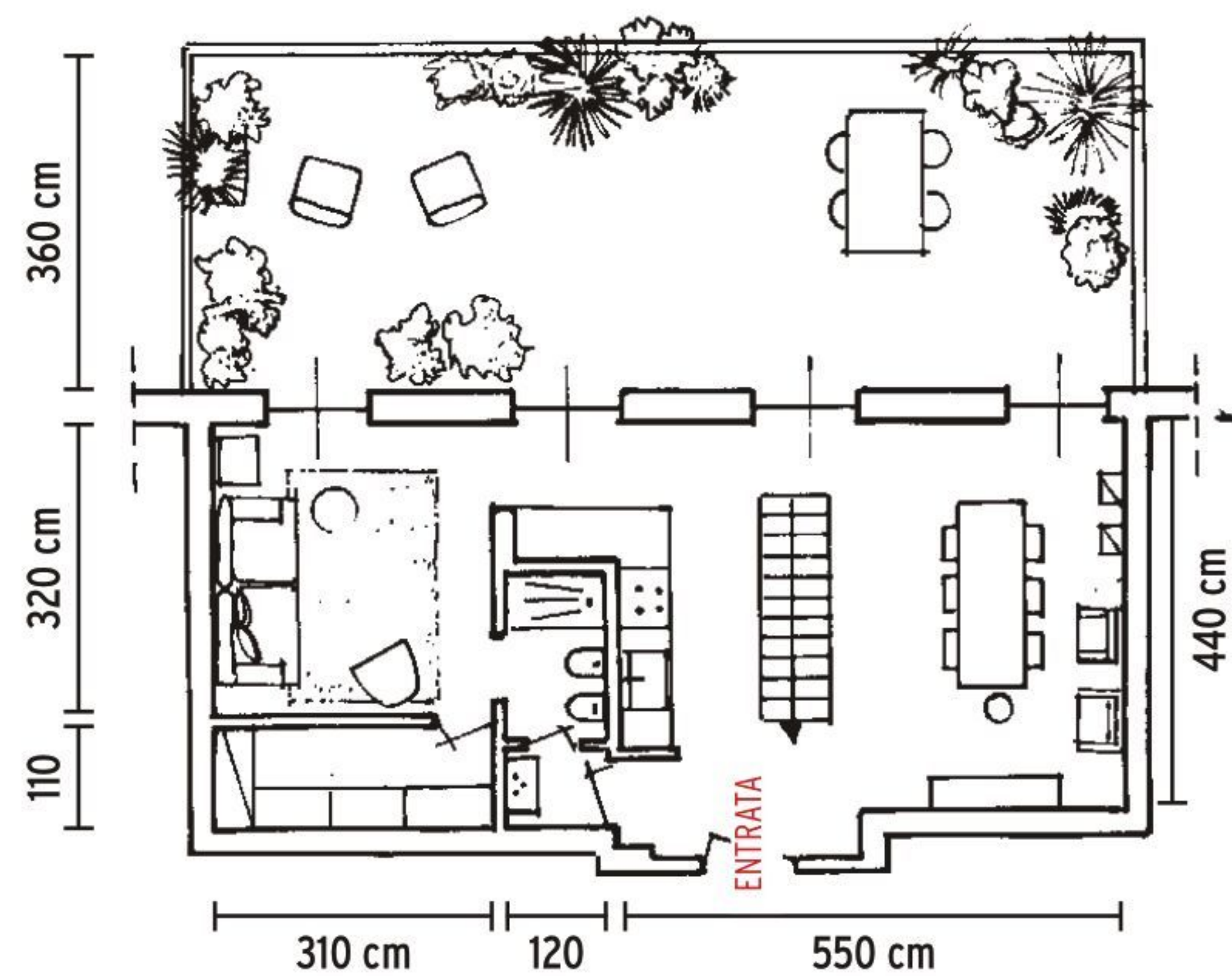
EFFETTO MONDRIAN

Il divisorio, con le sue geometrie decostruttiviste, rimanda un po' all'iconografia tipica dell'epoca della casa. L'uso dei colori qui è di forte impatto, ma il risultato non è comunque eccessivo, anzi: la zona invita al relax e i toni del blu e del verde prevalgono sul senape a parete, che è quasi uno sfondo scuro che dà risalto ai toni chiari del séparé.

→ Copia lo stile di questa casa a pag. 80

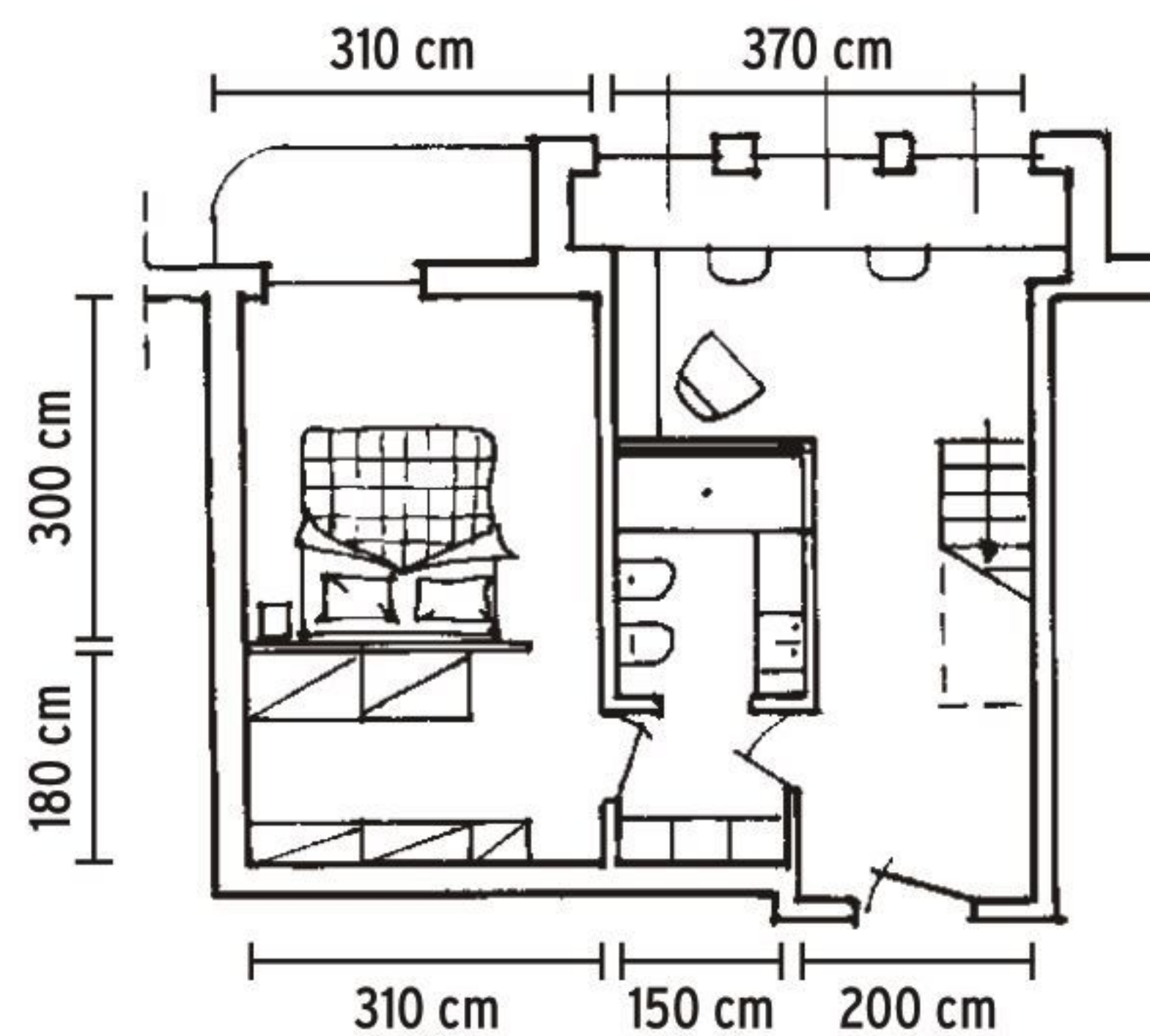


ARANCIONE! È il colore scelto per l'armadio Pax [Ikea], rivestito in tessuto in tono con cementine e pareti. Pensi sia difficile da abbinare? In realtà l'arancione offre 13 gradazioni nella scala RAL Classic, e questo lo rende molto versatile.



ZONA GIORNO (PIANO SUPERIORE)

45M²



ZONA NOTTE (PIANO INFERIORE)

38M²

disegni Silvia Magnano

LA SCALA sbucca al piano superiore, dove si trova la zona giorno, e diventa una ringhiera anticaduta. Per motivi tecnici, statici e di spazio non sarebbe stato possibile aprire un vano più grande: ma questo è perfetto!

IL GRÈS GIUSTO Qui se ne è scelto uno a basso spessore (4 mm) che imita il battuto di cemento: il grande formato crea l'effetto di giunti di dilatazione, che spezzano l'uniformità e danno un sapore 'ruvido' all'ambiente.



{ SCUOLA DI STILE }



IL PREESISTENTE Lo spazio al piano superiore è quello dell'appartamento acquistato da Giacomo in precedenza: un volume in sopraelevazione, aggiunto nei primi Anni '50, arretrato e con terrazza che si affaccia sulle Alpi. Proprio per la presenza della terrazza, si è mantenuta qui la zona giorno.

IL TAVOLO DA OSTERIA è ingentilito da un drappeggio di lino crudo. Lampade pendenti, vasi con fiori, colonne di libri stipate a tutti gli angoli della stanza e poltroncine che 'fanno' salotto. Semplice e funzionale come piace a noi. A sinistra della ringhiera si trova la cucina: gira pagina per vederla.

| SHOPPING LIST |

Alle pagine 72 e 73: **ARMADIO Pax [Ikea]** rivestito artigianalmente con imbottitura e **TESSUTO [L'Opificio]**, **SOSPENSIONE Mr. Magoo_P [Linea Light]**. **TESTIERA, TAVOLINO e COMODINO** realizzati dal fabbro **[Mario Macchia]** su progetto dello Studio Unduo; **LAMPADE** industriali vintage Anni '30 provenienti del laboratorio del nonno di Giacomo, **LETTO** d'antiquariato. In queste pagine: **TAVOLO** da pranzo in legno di fine '800, **LUCI JWDA Metallic Pendant Lamp [Menu € 299,95]**. **POLTRONCINE** vintage arancioni Anni '50 acquistate da **[Uso Interno]**, **QUADRO** di Paul Branca, olio su tela, serie 'Noses', 2019. Le **LIBRERIE**, costruite da Giacomo, si ispirano alle Ptolomeo **[Opinion Ciatti]**.



{ SCUOLA DI STILE }

MINIMALE E PULITA nel suo design essenziale, la cucina è stata conservata. Le tonalità sono chiare, neutre, per amplificare la luce che viene dal terrazzo. I calici da vino, intanto, aspettano di essere riempiti, mentre sullo sfondo un mobile da ufficio Anni '30 è perfetto per conservare la biancheria per la tavola.

*.....I **CALICI&BICCHIERI
ANTIMICROBICI**
Un'interessante
novità che
puoi trovare su
» pasabahce.com



Il telaio
visto da una nuova
prospettiva



ECLISSE 40 Collection

Un telaio in alluminio anodizzato che diventa elemento d'arredo, completa la porta e la esalta come una cornice.

Una struttura minimale **svasata a 40 gradi** che conferisce un senso di profondità alla parete, dietro la quale si nasconde una porta filo muro.

Scopri tutte le finiture su eclisse.it


ECLISSE[®]
 V E D I A M O O L T R E

{ SCUOLA DI STILE }

LA CARTA GEOGRAFICA riempie la parete in maniera davvero easy: ed è stata appesa con semplici clip. Un'idea da copiare!



IL 'DECKING' è una pavimentazione in legno utilizzata per rivestire le superfici esterne. Può essere realizzata usando diverse essenze (spesso il pino) e in diversi formati (a doghe, a quadrotte). Va trattato con oli naturali, per evitare che nel tempo si scolorisca per il sole.

| SHOPPING LIST |

CUCINA [Elmar]. **DIVANO LETTO** Madison [Felis], **POLTRONCINA** metallica Hee [Hay € 251]. **TAVOLINO** Plant Box tondo [Ferm Living € 199]. **QUADRO** di Sebastiano Impellizzeri. **PERGOLATO** con struttura di profili in acciaio verniciato realizzato su progetto di Studio Unduo; **SEDIE** e **TAVOLINO** vintage francesi, **POLTRONE** PS Vågö [Ikea € 25].

A personal living experience.

AD Studio MILO - Photography Beppe Brancato - Graphic Design Designwork



Pixel sofa, design Sergio Bicego
Hexa table, design Enzo Berti

sabaitalia.com

sabaTM

Per una casa più colorata

moderno

[SCUOLA DI STILE]



Punta con coraggio sulle combinazioni cromatiche. Giallo, rosso e blu hanno un legame speciale: utilizzali su arredi, tessile e décor, se cerchi l'effetto wow!

In grès il **VASO** geometrico [Maisons du Monde, cm 15x11x27h € 14,99].



Artigianale il **VASO** in ceramica con manici [Coincasa, cm 30h € 99,90].

In resina fiberglass e top traforato il **TAVOLO BASSO** Net Table [Nardi, cm 100x60x40h € 109,80].




Taftato a mano il **TAPPETO** Plant Pot [Carpet Edition, cm 120x180 da € 425].

Bicolore il **POUF** Anell [Calligaris, ø cm 44x45h € 394].

I MATERIALI


Alternando finiture lucide, opache e materiche, riesci a esaltare ancora di più le diverse 'temperature' e cromie.



PITTURA decorativa Fili di Seta I Colori di Londra F2 SB [Giorgio Graesan and Friends].



PITTURA decorativa ecocompatibile Color Collection KK31 [Kerakoll].



PIASTRELLE Intinta Sole e Rubino finitura lucida [Iperceramica, cm 20x60 € 17/mq].

In legno laccato con trama bouclé la **PORTA** Venus [GD Dorigo da € 1.489].



Decoro astratto e struttura in metallo per il **TAVOLINO** Stulle [Connubia, ø cm 40x40h € 194].

[SHOPPING LIST]

- ① Dal Nepal la **GHIRLANDA** origami Birds [Afroart € 16].
- ② Effetto grafico nella **CARTA DA PARATI** Weave [Texturae da € 100/mq].
- ③ Mix di materiali e linee per la **LAMPADA** Bon Ton di Cristina Celestino [Il Fanale, ø cm 45x31,5h € 458].



* La **candela** Bergamot è contenuta in un vasetto coloratissimo in smalto, la cera è di soia e biodegradabile [Bornn € 35]. |EG|



Letto Baltimora

Moderno e contemporaneo, il letto Baltimora interpreta la tradizionale lavorazione capitonné per restituire un'estetica attuale e con elevati contenuti di artigianalità. Quando il bedding incontra il design, i sogni diventano realtà.

perdormire
design for wellness

www.perdormire.com

LIGHT. LASCIATI ILLUMINARE DALL'ARIA.

falmec

Grazie alla nuova tecnologia Multi Air di Falmec, Light ha un corpo aspirante ultracompatto, racchiuso da un vetro fumé e da due profili in alluminio anodizzato nero con illuminazione led integrata.

Con Light, design e performance non sono mai stati così leggeri.



SOFFITTI DIPINTI

la nuova tendenza del décor

La 'quinta parete' torna protagonista con il colore e permette di creare effetti davvero inediti! Un'idea da copiare nelle case d'epoca come in quelle moderne

C'era una volta l'uso del colore 'pieno e piatto', su una parete o sulla stanza intera; i soffitti restavano bianchi, in genere. Poi negli allestimenti per il Fuorisalone e nei lavori degli interior designer si è iniziato a vedere un uso del colore più creativo: porzioni di pareti, boiserie, campiture geometriche. Fino al colore che conquista il soffitto. Più che una novità un ritorno, dato che i soffitti delle case nobiliari fino all'800 erano affrescati. Ma come interpretare oggi questa forma di decoro? La nostra stylist Giovanna Fra è andata in cerca di ispirazione in due studi-store di Milano, Palermo Uno ([» palermouno.it](http://palermouno.it)) e Nuance Interni Tessili ([» nuanceinternitessili.it](http://nuanceinternitessili.it)).




continua →

UN VERO AFFRESCO! Realizzato a mano libera dalle decoratrici di Pictalab Milano [[» pictalab.com](http://pictalab.com)], il soffitto è tutt'uno con le pareti e interpreta il mood più desiderato oggi: portare la natura in casa!



REALIZZA LA LAMPADA nello stesso tono del soffitto usando un'intelaiatura per paralumi e un tessuto in nuance.



Se gli affreschi su pareti e soffitto di pag. 83 richiedono l'intervento di un decoratore, un soffitto a tinta unica è alla portata di tutti. Occorre però saper abbinare i colori in un progetto decorativo globale, che comprenda anche wallpaper e tessuti. È quello che ha fatto Martina Dadati, proprietaria e art director del marchio milanese Nuance Interni Tessuti, nello showroom del brand, in un bel palazzo Anni '30 a Milano (in corso Plebisciti 12). Da lei abbiamo preso due idee semplici da copiare e di grande effetto.

MURI SOFT + SOFFITTO STRONG

Idea n. 1: una tinta tenue per le pareti (qui il rosa) da 'accendere' con un soffitto caldo (qui zafferano). Il colore dà il massimo se copre rosoni, stucchi e modanature. Il trucco? Il paralume nella tinta del soffitto! 'Espande' il colore del soffitto e lo amalgama con il rosa.

WALLPAPER + COLORE


Idea n. 2: prendere una tinta dalla carta da parati e stenderla sul soffitto: si può optare sia per un colore caldo sia per uno freddo. Darà insieme senso di continuità ed effetto sorpresa.



COPIA L'IDEA Colori Sigma di [Sikkens] e wallpaper Arbutus [Morris & Co. € 39 il rotolo da cm 50x10 m] in vendita da Nuance Interni tessuti.

continua →

Better **doors**, better **life**, better **world**.



SCENARIO LIGNUM
EXIT
sistema scorrevole a due ante
finitura IRIDE CIPRIA


Iride. Nuova finitura **green**.



Le migliori porte nascono dal made in Italy di **FerreroLegno** e da un design capace di aprirsi sempre a nuove intuizioni. Prodotti nati e pensati nel pieno rispetto della natura e delle persone come la nuova finitura **iride**: una palette di nuove cromie realizzate con colori a base acqua e bio su legno frassino.

FERRERO
LEGNO ANNIVERSARY
1950 2020

www.ferrerolegno.com    



SOFFITTO dipinto con idropittura a mano libera da Pictalab, nel bagno di Palermo Uno.

QUANDO DIPINGERE IL SOFFITTO

1 Colorare il soffitto rende la stanza visivamente più bassa ma anche più larga. Ideale in ingressi, corridoi, bagni piccoli e case d'epoca.

2 Il soffitto colorato dà il suo meglio quando 'scende' un po' verso la stanza: una fascia di colore uguale (alta circa 40-50 cm) sulla parte superiore delle pareti crea un effetto calotta avvolgente e rilassante.

3 Se dai lo stesso colore alle pareti e al soffitto, otterrai una stanza speciale che sembrerà isolata dal resto della casa. Non aver paura di osare con colori intensi.

4 Dipingere i soffitti d'epoca con stucchi fa risaltare gli elementi decorativi e crea un piacevole 'matrimonio' tra antico e moderno, specie se usi colori decisi e saturi.

| SHOPPING LIST |

In bagno: **LAVABO** in cemento colorato [Kast] e **PORTASCIUGAMANI** da terra [Glab] in vendita da Palermo Uno. **LAMPADA** da soffitto Lustre [Magic Circus Edition] e **ASCIUGAMANI** Marsiglia [Carrara]. Nella sala rosa a pag. 84: **POLTRONCINE** Anni '50 e **LAMPADA** vintage [Palermo Uno], **SGABELLO** Chubby in grès bicolore [da Nap Atelier € 200]. In cucina, a pag. 83: **MOBILE** realizzato su disegno di Palermo Uno, **ALZATA** di piastrelle artigianali in cotto umbro [Fangorosa, cm 10x10], **TAVOLINO** Zago, in legno di tamarindo [Palermo Uno € 440], **TAVOLINO** Cheba in ferro giallo [Medulum], **LAMPADA** rivestita di strisce di cotone [Julie Lansom].





CUCINA. GIORNO. NOTTE.
FEBALCASA.COM



FEBAL, DOLCE FEBAL.

*La casa
dei sogni
è più...
luminosa*

[NEO-RUSTICO]

DAL GRIGIORE DELLA CITTÀ ALL'AZZURRO DEL LAGO DI COMO. UNA GIOVANE COPPIA HA SCELTO COME BUEN RETIRO QUESTA CASA DALLE GRANDI FINESTRE, DOVE LA LUCE E LA VITA CORRONO LIBERE!



MUSICA

Sfoggia questa casa ascoltando
'Already Gone' di Filous
feat. Emily Warren. La trovi su
» casafacile.it/magazine

Per una casa piú luminosa

A PAG. 105: COPIA LO STILE con le finestre che fanno entrare piú luce, i mobili leggeri in ferro, le lampade intelligenti.

A PAG. 106: PROGETTARE UNA PARETE DIVISORIA DI SPECCHI per amplificare l'illuminazione naturale di un locale.

LE TRAVI ORIGINALI riportate a vista ammorbidiscono il sasso delle pareti, donando calore e luce alla zona living.

ARREDARE CON LA LUCE

È sempre importante studiare l'esposizione della propria abitazione: qui il primo piano risulta meno illuminato rispetto al secondo, con la stanza da letto e il bagno, che è invece pervaso di luce per l'intera giornata.



capolini secchi
di Scabiosa
stellata



55M²

Julia e Jakob,
entrambi impiegati
33enni, vivono
a Monaco di Baviera.

CASALE RUSTICO SU DUE PIANI

Il lago di Como è una delle zone del nord Italia più amate e apprezzate, sia per l'incantevole natura sia per le mille attrattive culturali (offre, per fare un esempio, gioielli settecenteschi come Villa Olmo e Villa Carlotta). Siamo a Nobiallo, una frazione di Menaggio: un tempo era terra di transumanza e per questo ancora oggi è ricca anche di costruzioni rurali, come questo rustico a cui si accede da una scalinata di 150 gradini. Ristrutturato alcuni anni fa da Alberto Dell'Orto, fotografo di moda e personalità culturale della zona ora scomparso, è stato acquistato di recente da Julia e Jakob, che lo hanno eletto a loro buen retiro, per 'staccare' dalla loro vita a Monaco. **[LE SCELTE FATTE]** Grandi vetrate a tutta parete, aperte sul lato vista lago della casa, regalano un'inondazione di luce che, riflessa sui muri in pietra e sul legno chiaro, crea una raffinata atmosfera cocoon. **[IL TOCCO DI STILE]** Arredamento minimal e uso di materiali naturali, nel rispetto della tradizione locale. Protagonisti: vetro, ferro e legno. **CF**

I MODERNI INFISSI, benché più sottili, offrono un ottimo isolamento.

LA PIETRA originaria,
irregolare e discontinua,
crea un interessante
effetto di chiaroscuro.

Ficus pumila
(rampicante)



PER PIANTARE CHIODI in un muro di pietra occorre usare trapano e tasselli.



CONTINUITÀ MATERICA

Al piano inferiore si trova la zona living con cucina a vista. Il sasso è il materiale predominante, scelto in versione lastricata anche per i pavimenti. Le due grandi vetrate creano continuità tra interno ed esterno e permettono di godere dello splendido panorama. «Qui siamo circondati dalla natura», dice Julia. «Per staccare dalla vita cittadina non ci serve altro».

| SHOPPING LIST |

Nelle foto sopra e a sinistra: **COFFEE TABLE** con struttura vintage e piano in granito realizzato da [Angelo Raveglia], artigiano di Como; **DIVANO** Megasofa in velluto verde [XXXLutz da €1.249], **COMPOSIZIONE** floreale [Elena Atabaeva], **BICCHIERI** in vetro vintage simili a quelli di [Olimpia Home € 8,40 il set da 6/pzi]; dietro il divano, **LAMPADA** vintage Anni '70.



ALLA RICERCA DELL'ESSENZA

La ristrutturazione del rustico fu a suo tempo seguita in prima persona dal precedente proprietario Alberto Dell'Orto, personaggio eccentrico che aveva anche una casa negli Usa, in pieno deserto. La scelta fu di ridurre al minimo gli interventi, per dar vita a una casa dall'atmosfera essenziale, romantica ma autentica. Jacob e Julia, dal punto di vista strutturale, hanno mantenuto ciò che già c'era.

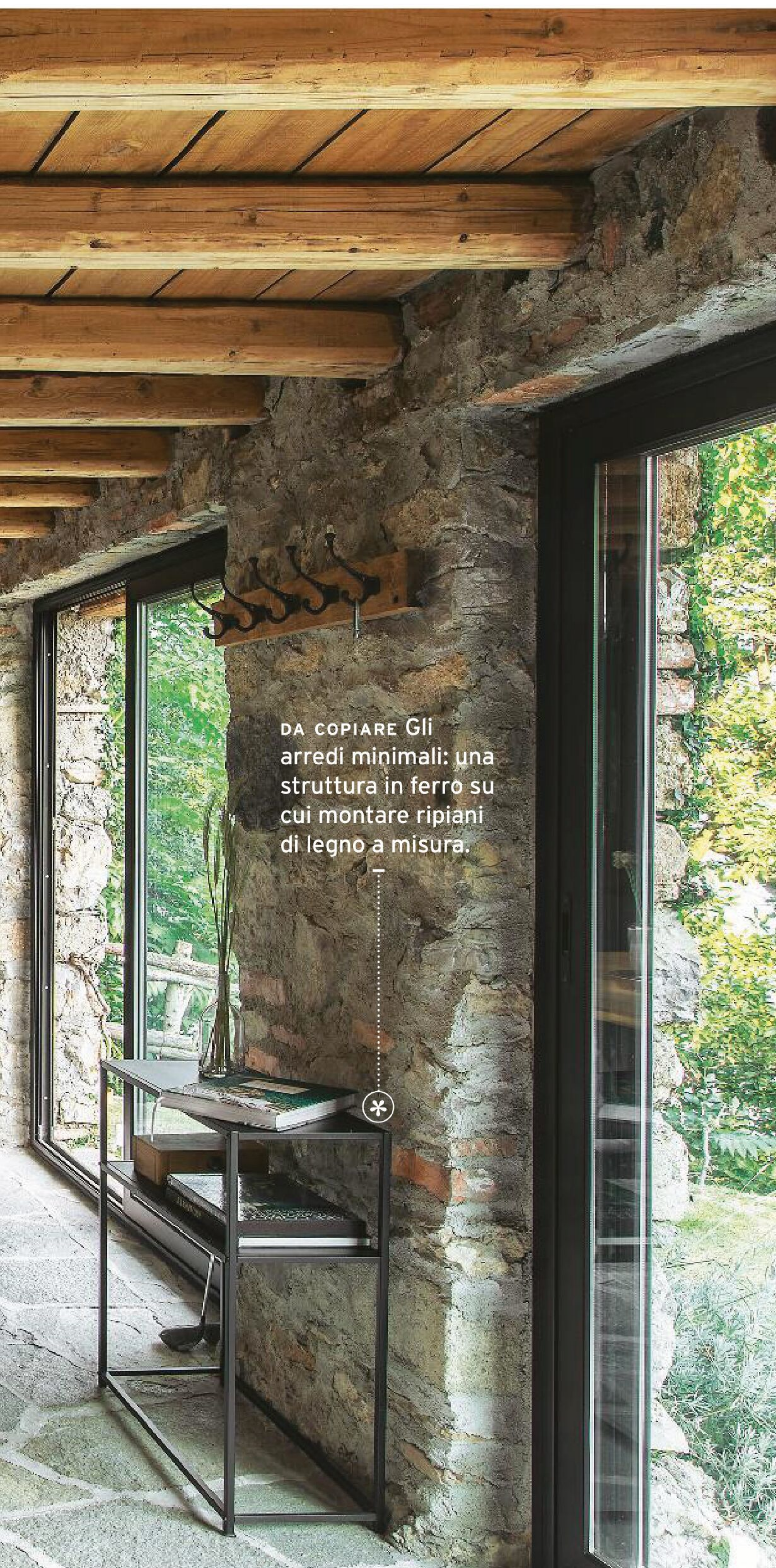


LA CUCINA NERA Te la saresti aspettata in un rustico? Invece, è elegante e crea uno sfondo che esalta la luce naturale!

[HO IMPARATO CHE] *«Le grandi finestre della casa mi danno la possibilità di seguire il cambio di luce legato alle diverse ore del giorno e alle variazioni meteorologiche: questo influisce positivamente sull'umore e regala armonia».*

LA SCALA IN FERRO si ispira a quelle a pioli usate in passato negli edifici rurali di montagna.

→ Copia lo stile di questa casa a pag. 105



DA COPIARE Gli
arredi minimali: una
struttura in ferro su
cui montare ripiani
di legno a misura.



EFFETTI OTTICI

L'illusione degli spazi e la nostra percezione di essi è definita dalla luce e dal suo riflesso su pareti, arredi e pavimenti. Per questo, nel rustico di Julia e Jakob, il piano terra con la cucina a vista e il living è stato pensato dal proprietario-ristrutturatore un po' più 'buio', per dare vita a un'atmosfera accogliente, quasi fosse un nido. Nell'intera casa, inoltre, l'arredamento è stato limitato allo stretto necessario, con elementi dalle forme snelle e fatti, dove possibile, di legno e metallo.

| SHOPPING LIST |

Nelle foto a sinistra e in alto: **TAVOLO** Melvin in rovere e ferro [Casa, cm 75x90x180 € 349]; simili a quelle in foto, **SEDIE** in acciaio Como, con cuscino [Emu € 268]. **CUCINA** in laminato nero [Next125] con piano in pietra di Angelo Raveglia. **CANTINA-FRIGO** per vini [Miele], **CREDENZA** vintage [ne trovi simili su » etnicooutlet.it], **OROLOGIO** nero simile a quello in foto, Stensen [Maisons du Monde, ø cm 60 € 39,90].

LE TRAVI sono il tuo sogno? Da [Leroy Merlin] le trovi anche in poliuretano, in colori che imitano diverse essenze.

DO NOT DISTURB

L'intera cromia del rustico è scelta per non spezzare il tragitto della luce che, lasciata fluire in un'apparente libertà ma in realtà in modo studiato, riesce a modificare in meglio il mood di questo ambiente.

DETTAGLI

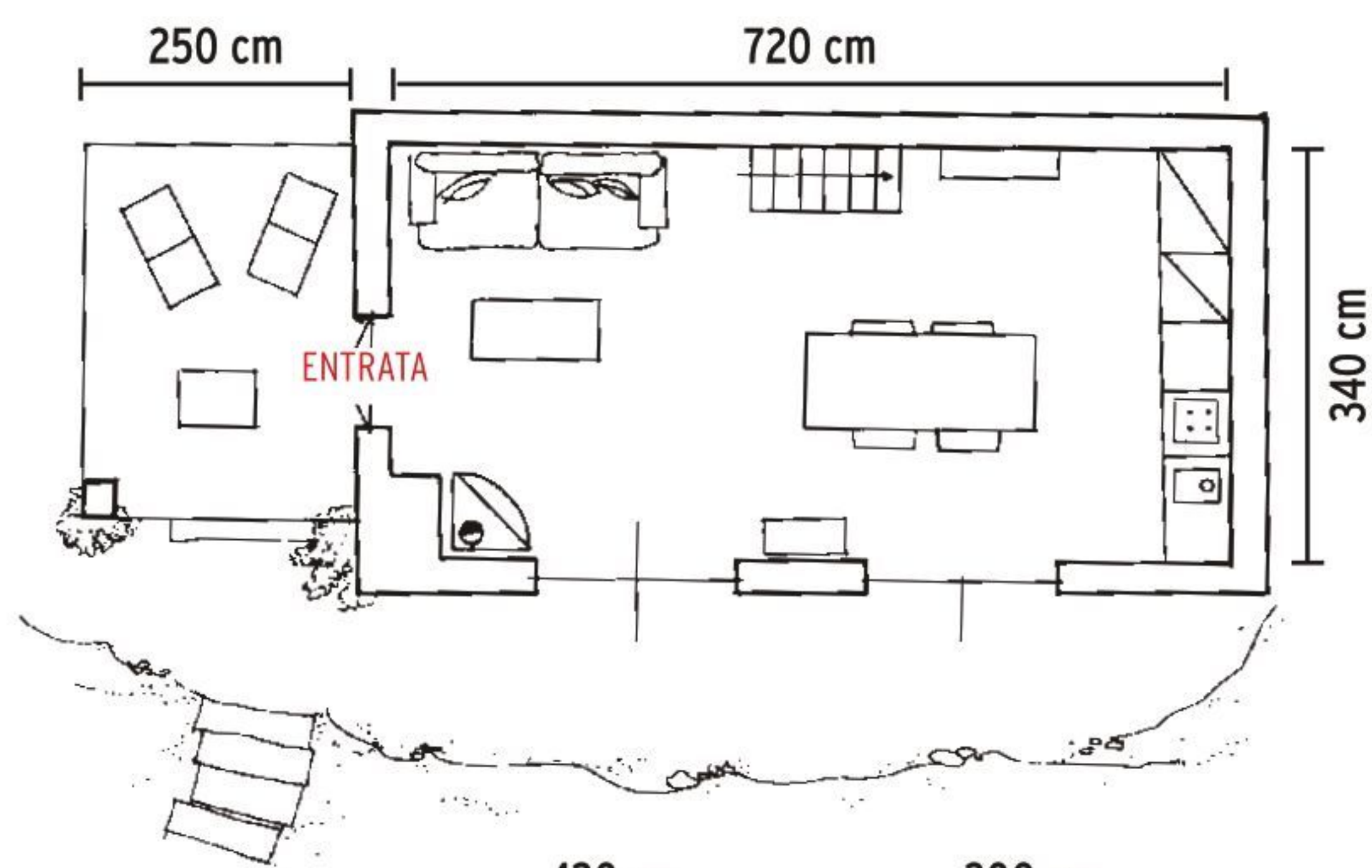
Il rubinetto del lavello, dello stesso colore della cucina, quasi scompare.



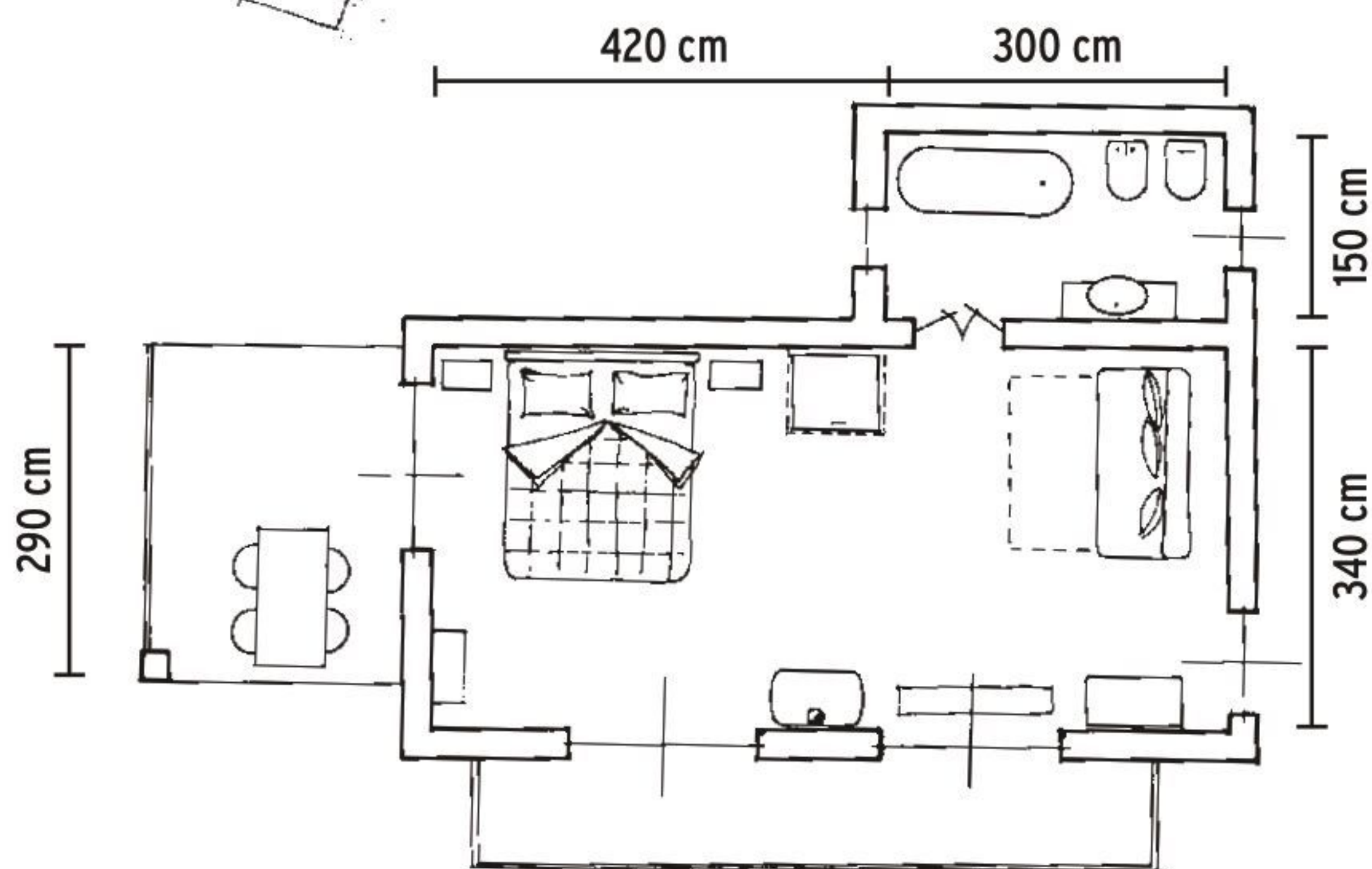


MOODBOARD In un'immagine, tutte le scelte di stile per questo living: pietra, vetro, ferro e legno sono i materiali; nero e tinte neutre i colori. Per una casa in cui 'dentro' e 'fuori' (foto sotto, con le pareti rivestite di Ficus rampicante) sono veramente un tutt'uno!

25M²
PIANO TERRA



30M²
PRIMO PIANO



disegni Silvia Magnano



ICONA DEL DESIGN Tra le due finestre, la lampada da terra Fortuny, disegnata da Mariano Fortuny nel 1907.

LA STUFA in ghisa old style diventa elemento d'arredo di carattere.

L'IDEA FURBA Un ramo fissato alle travi per un 'guardaroba' leggero...

Aloe vera

IL VANO DELLA SCALA è chiuso da una botola che durante la notte, o quando serve, permette di separare i due piani.



UN TRIONFO DI LUCE

Il piano superiore del rustico, dove si trovano la camera da letto e il bagno, è inondato dalla luce naturale: in fase di ristrutturazione, dove è stato possibile, le finestre originarie dell'edificio sono state trasformate in grandi porte a vetri scorrevoli... con vista lago! La scelta dei colori di arredi e tessuti illumina ulteriormente la stanza: toni chiari, accesi da qualche tocco di giallo oro, e texture 'lievi' come la zanzariera sospesa e le tende.

| SHOPPING LIST |

Simili a quelli di Julia e Jakob: **LETTO** Metropolitan [Bolzan] e **COMODINI** in metallo con ripiano [H&M Home € 99]. **LAMPADE** da tavolo Follow Me di Inma Bermúdez [Marset € 186 su » finnishdesignshop.it], **ZANZARIERA** Fantasy [Leroy Merlin € 10,90]; nell'angolo tra le due finestre, **LAMPADA** da terra [Fortuny da € 2.145].

GIALLO! È il colore scelto da Julia per 'smuovere' l'armonia naturale dell'ambiente. Un tocco deciso che dà carattere.

RICHIAMI Mensole e cuscini dello stesso colore: basta un dettaglio minimo per fare stile.




| SHOPPING LIST |

APPENDIABILI Sciangai [Zanotta, da € 654], **FIORIERE** Leo [Maisons du Monde € 109,90 la coppia]. Copia il mood con: **PANCA** in legno riciclato Rieve [Sklum € 64,99], **MENSOLA** in abete massello da dipingere [Idea Stile € 168], **STUFA** in ghisa Franklin [su » manomano.it € 590]. Un **TAPPETO** di mucca sintetico? Su [» beliani.it]; e per un **PLAID** in ecopelliccia, vai su [» laredoute.it].



RICERCA DI ARMONIA

La panca di fronte alla vetrata a tutta parete è una soluzione di grande tendenza: l'insieme è 'ammorbidito' dalla coperta in ecopelliccia bianca e dal tappeto, anch'esso sintetico, che contribuiscono a enfatizzare l'idea di totale immersione della casa in un contesto naturale. E per non ostacolare il flusso della luce naturale, le ringhiere del balcone sono state alleggerite di ogni elemento non necessario.



RELAX OUTDOOR La tavola a breve sarà pronta per un pranzo vista lago...

Ficus pumila
(rampicante)





100% TRASPARENZA
per le porte del
bagno, a tutto vetro.

VITA ALL'APERTO

Uno degli atout di questo rustico è la posizione, che offre una vista 'assoluta' sul lago: per sfruttarla al meglio, con la ristrutturazione si sono ricavate ampie terrazze sia al piano terra sia a quello superiore, nelle quali Julia e Jacob trascorrono molte ore durante la bella stagione.

| SHOPPING LIST |

In questa pagina: **FIORIERE** in fibra di vetro e metallo Leo [Maisons du Monde € 109,90 la coppia], **RUBINETTI** serie Moon [Paul Gurkes]. Foto a sinistra: **TAVOLO** simile a Cube, in polipropilene con gambe in alluminio [Nardi Outdoor].



SCELTE VINCENTI

Il bagno è minimale e segue lo stile rustico di tutta la casa. Le pareti, lasciate grezze, sono semplicemente pitturate di bianco, per accentuare proprio il carattere 'raw'. Il mobile vintage (sopra), comprato al mercatino dell'usato, è stato decorato in stile shabby chic da Jakob, con le stesse tonalità delle piastrelle in ceramica sopra la vasca in ferro (sotto), che erano state messe lì dal precedente proprietario, che le realizzava a mano.





karpeta
+
texturae

RUGS & WALLPAPERS

I MATERIALI

Ricrea un panorama 'soleggiato' anche in casa, scegliendo superfici e texture in pietra naturale o destrutturata.



PIASTRELLE linea Lyon 3D con finitura Sand [Ceramica Rondine, cm 61x15].



VERNICE decorativa iridescente White Paint [Giorgio Graesan and Friends].



RIVESTIMENTO per esterni in Porfido del Trentino [Longobardi Stone].

Per una casa più luminosa

neo-rustico

[SCUOLA DI STILE]



Strategie per amplificare la luce, che non è mai abbastanza: finestre invisibili, lucernari tecnologici, lampade smart e... solo veli ad avvolgere il letto!



LUCE ZENITALE Per tetti piani la finestra con vetro curvo e tecnologia Curve Tech che sfrutta al massimo la luce naturale [Velux].



RIPARARE SENZA OSCURARE con tessuti leggeri o zanzariere, e un letto a baldacchino come Ceylon [Bolzan Letti, cm 172x212x210h da € 4.389].




TUTTO VETRO! Il profilo del serramento in alluminio è ridotto al minimo, per la massima trasparenza, nel sistema scorrevole ASE 67 PD, modulare per diverse configurazioni e ad alto isolamento termico [Schüco].

Ice Fragrance: note di melissa, violetta, limone, arancio, geranio, erba verde e menta [AR Cosmesi € 36,90]. [EG]



| SHOPPING LIST |

① In metallo e vetro la **VETRINA** Mambo [La Redoute, cm 60x15x170h € 521]. ② Si autoregola in base alla luce dell'ambiente la **LAMPADA** da terra Lightcycle Morph [Dyson € 749]. ③ Alluminio ed eucalipto: **PANCHINA** Barrie [Obi Italia, cm 114x60x88h € 159]. ④ Vetro soffiato per la **LAMPADA** Moonlight Garden [Alessandra Baldereschi € 350].



Per una casa più luminosa

Moltiplicare la luce con
la parete di specchi



IL TERRAZZO si specchia nella parete a cornici: l'effetto è dirompente, perché luce e verde circondano chi è seduto nel living.



un progetto di
Elisabetta Pincherle
architetto
@elisabetta_pincherle
www.pincherlestudio.net

PROGETTO&BUDGET

La parete da cm 500x245h, con 2 porte (una da cm 210x216h con ante a libro e una battente da cm 80x216), più cornici e specchi è stata realizzata e messa in opera da Interiors Famà di Milano per circa €7.000 + iva.



Un salotto che si apre su un'ampia terrazza, ma la luce non bastava... (sì, la luce non è mai troppa!). La soluzione? Rivestire muro e porte con cornici specchiate, per dare vita a un 'fondale' super scenografico: da chiuso riflette la luce naturale e aggiunge profondità all'ambiente. Adesso sembra di stare all'aperto!

È UNA SOLUZIONE PRATICA E DI GRANDE IMPATTO quella proposta dall'architetto Elisabetta Pincherle per questa mansarda. Dal soggiorno 'effetto veranda', grazie alla presenza di una parete vetrata da cui si accede a un magnifico terrazzo, si entrava in cucina attraverso 2 porte e alla zona notte tramite una terza. Le aperture, piccole e non uniformi, creavano un effetto poco armonico e rendevano poco sfruttabile la cucina. In più, il salotto stretto e lungo aveva bisogno di essere ridimensionato... Da qui, l'idea di creare un'unica apertura doppia centrale che portasse alla cucina/pranzo e di rivestire la parete con specchi incorniciati: creano uniformità, aumentano la luce e danno l'idea di uno spazio più ampio e godibile.



COME UNA VERANDA, il salotto ha una delle tre pareti quasi totalmente a vetro: grazie a 3 antoni scorrevoli si accede al grande terrazzo.

continua →



SCANSIONI GEOMETRICHE

«L'idea l'ho 'rubata' al mio mito Achille Castiglioni, che aveva rivestito alcune pareti del suo studio con specchi perché riflettessero la poca luce che vi entrava» racconta l'architetto Pincherle. «Anch'io avevo bisogno di far entrare la luce. E volevo 'duplicare' la vista del terrazzo. Così ho pensato a cornici in legno dipinte di bianco fissate al muro con al centro degli specchi. Per la misura ho preso come base il modulo della doppia porta centrale».

DA COPIARE anche in un corridoio, per dare ritmo dove ci sono aperture non uniformi o simmetriche e dilatare la larghezza.



INGOMBRO (QUASI) ZERO

Al centro della parete c'è il portale (largo 210 cm) che separa soggiorno e cucina: è formato da 4 ante specchiate che, grazie a cerniere a 180°, si aprono a libro e si impacchettano ai lati (2 per parte) parallelamente al muro. In pratica scompaiono, perché una volta aperte la loro profondità è di soli 8 cm.

LA PORTA A SPECCHIO

permette alla luce di circolare in grande quantità: aperta, mette in vista il doppio affaccio; chiusa, riflette quella che entra dal terrazzo.

DA 2 A 1 MAXI LOCALE

Quando la porta centrale è aperta, si viene a creare un unico maxi living con cucina a vista. Allungato il tavolo, qui si cena in compagnia in inverno. Con la bella stagione, invece, si può sfruttare il terrazzo.




PAROLA D'ARCHITETTO



L'architetto CF style **Carlotta Pesce** ha immaginato due ambientazioni outdoor con le nuove collezioni di Leroy Merlin.

L'outdoor da sogno è diventato realtà

STILE ODYSSEA Questa collezione in textilene antracite è perfetta per chi sta progettando il suo spazio all'aperto in stile urban e ama le palette minimal.



▼
1 Pergola Persea. 3,2x3,6 m. Ref. 82232743. € 1.499. Disp. anche in bianco. **2** Coffee set Odyssea: divano 2 posti, 2 poltrone e 1 tavolino. Ref. 82232575. € 699. **3** Tavolo allungabile Odyssea con top in vetro temperato.

L180/240xP100xH76,5 cm. Ref. 81270882. € 399. **4** Sedia con braccioli Orion Beta. L55xP85xH55 cm. Ref. 81270858. € 50. **5** Dondolo Lugano. L199xH169 cm. Ref. 82428535. € 329. **6** Lampione Quito con LED integrato. H60 cm. Ref.

81272395. € 59,99. **7** Applique Quito. Ref. 81272394. € 44,99. **8** Lampada da esterno Kelly con LED integrato. H39cm. IP54. Ref. 82456810 € 89,90. **9** Fodera per cuscino Matrix grigio. Dim.: 40x40 cm. Ref. 36289274. €11,99.

Su leroymerlin.it/speciale-mobili-per-esterni trovi una vera e propria guida allo stile: hai scelto un coffee set e non sai come abbinarlo? Leroy Merlin ti propone tutti i complementi e gli arredi che completano quel mood!





CFCASADEISOGNI

Non è mai stato così facile realizzare i tuoi sogni: scegli il tuo stile preferito e progetta con noi il tuo spazio all'aperto! Qui sotto trovi due wish list molto attuali, perfette sia per un terrazzo che per un giardino, complete di tutto, dai mobili ai complementi d'arredo.

CI VEDIAMO SU INSTAGRAM?

Dal 7 aprile sul profilo @casafacile c'è il Festival Digitale dedicato alla Casa dei Sogni: l'8 aprile scoprici nelle stories!

@ CASAFACILE

STILE SAN DIEGO Il bianco optical regala luce a questa collezione che fa subito sognare le spiagge della California: lo stile mix&match è fresco e 'unconventional'.



▼
1 Pergola Omega in alluminio e poliestere. 2,83x4 m. Ref. 82232741 € 449,00. **2** Coffee set San Diego in alluminio ed eucalipto con cuscini in poliestere. Ref. 80178972 € 849. **3** Tavolo in alluminio con piano in eucalipto. L200xP100xH75 cm. Ref. 81978431. € 399 **4** Sedia con braccioli.

L55xP85xH55 cm. Ref. 81977191. € 65. **5** Tappeto per esterno persiano Maggio. 160X230 cm. Ref. 84388344. € 59,99. **6** Applique Ayos. Ref. 82658793. € 29,99. **7** Piantana Standy H150 cm. Ref. 82054671. € 99,90. **8** Balaustra Artens in alluminio. L200xH100 cm. Ref. 36668520. € 229. **9** Cuscino Nissi Beach. 50X50 cm. Ref. 83209757. € 19,99.

Apri e tocca

LASCIATI ISPIRARE CON I NUOVI PIN CODE SU PINTEREST Apri Pinterest dal tuo smartphone e clicca sulla fotocamera



Pointhouse



pointhouse.it

SEDIA
T!PA
Design Arter&Citton



La casa dei sogni ha... una Cucina Speciale

Questa cucina è un 'assaggio' del prossimo numero (in edicola dal 4 maggio), in cui potrai vedere tutta la casa da cui è stata... rubata!

la cucina dei sogni è...

TOTAL LOOK grazie al sistema **passepertout** e **100% combinabile**. **ECOSOSTENIBILE** in legno, con finiture green. **BELLA & FUNZIONALE** con i nuovi laccati. **UN'ISOLA MULTITASKING** ergonomica e salvaspazio. **SUPERVERSATILE E LOW COST** per ogni esigenze e per tutti i budget

di Paolo Manca



LE NUANCES E LE FINITURE di ante e struttura connettono la cucina ai mobili del living.

[TOTAL LOOK]

GRAZIE A UNA STRUTTURA VERSATILE E A UN SISTEMA DI MODULI COORDINATI, LA CUCINA OPEN SPACE È PERFETTAMENTE INTEGRATA AL LIVING... IN UN UNICO MOOD SUPER RAFFINATO

Devi arredare da zero la cucina a vista e il soggiorno che ospita sia la zona tv sia l'angolo destinato allo smart working, e vuoi evitare l'effetto caos...? Ricorri a un sistema con elementi passepartout, super versatili, per dare un unico mood al living. **[FLESSIBILITÀ]** Gli elementi pensati per la cucina sono utilizzabili anche in salotto: combinando la struttura di base con i diversi elementi (ripiani, contenitori, cassettiere e scrivanie) si generano soluzioni che assecondano le più svariate esigenze. **[FINITURE]** I frontali di ante e cassetti, così come i piani e le maniglie, sono perfetti sia in cucina sia in soggiorno, per farti giocare con colori e materiali che si rincorrono da un angolo all'altro.

QUESTA CUCINA È Formalia di Scavolini, un sistema d'arredo ad alta componibilità per cucina e living. Qui nella composizione con isola e Sistema Parete Status (una struttura modulare a giorno che può essere installata anche come elemento divisorio), è caratterizzata da ante laccato opaco Grigio Chiaro e Ruggine e struttura del Sistema Parete Status color Ruggine. Il suo segno distintivo? La sagomatura dell'anta, dotata di maniglia in metallo con profilo titanio.



IL GIOCO SIMMETRICO di pieni e di vuoti è ripreso nell'area home office.



LA ZONA STUDIO-LAVORO ha la base e l'anta scorrevole in alto in Pet riciclato finitura Pioggia, struttura Sistema Parete Status in finitura Ruggine + elemento a giorno e cassetti laccato opaco Ruggine. Mensole in laccato opaco Ruggine e schienale magnetico con accessori, più piano scrivania in laminato Unicolor Botticino.

L'ANGOLO TV, nella foto in basso, ha le basi laccate opaco Grigio Vulcano, il pensile a giorno e lo schienale in laccato opaco Grigio Airone; il pensile telaio è realizzato in alluminio titanio, con vetro fumé.



IL MOBILE TV con piano e schienale in finitura Laminato Beach riprende, in versione pensile, i moduli di cucina e zona studio.

la cucina dei sogni è...

IL LEGNO MASSELLO è un materiale sano che 'respira', assorbendo e cedendo umidità.



AL CENTRO DELLA SCENA l'isola attrezzata con lavello e cappa a camino in ecocemento.



[ECOSOSTENIBILE]

PRODOTTA CON MATERIALI 100% NATURALI, A BASSE EMISSIONI O RICICLATI&RICICLABILI, VIENE RIFINITA CON VERNICI ATOSSICHE ALL'ACQUA E PROTETTA CON TRATTAMENTI ANTIBATTERICI

Optare per una cucina con materiali e finiture ecologici è una scelta etica e sana per l'ambiente ma anche per la nostra salute.

[MATERIALI] Il legno massello è certificato FSC (Forest Stewardship Council) perché proveniente da foreste gestite con criteri sostenibili; i pannelli di legno riciclato per la struttura della cucina e i pannelli lignei a bassa emissione di formaldeide per le ante vengono laccati con vernici atossiche.

[FINITURE] Il ciclo completo di verniciatura ad acqua riduce la produzione e l'emissione di sostanze tossiche. I trattamenti antibatterici applicati a top e superfici laminate sono oggi indispensabili, oltre che utilissimi.

QUESTA CUCINA È Maestrale MO1 di Scandola, realizzata interamente in legno massello di abeti vecchi certificato FSC, incollato con colle viniliche prive di formaldeide e finito con vernici all'acqua, certificate atossiche. Gli scarti prodotti in fase di lavorazione sono riciclati.

ECO E CONTEMPORANEA

La luminosa finitura Bianco Perla spazzolata mette in luce le venature del legno, vestendo la cucina di uno stile rustico attualissimo e davvero trendy.

IL TOP È IN ECOCEMENTO, materiale naturale e igienico, privo di cementi (nonostante il nome), resine epossidiche e sostanze tossiche.

I FRONTALI LACCATI SONO realizzati con pannelli a base di legno a bassa emissione di formaldeide.

LE ANTE IN LEGNO sono finite con vernici protettive atossiche all'acqua.



QUESTA CUCINA È Milano di Veneta Cucine, con struttura realizzata in pannelli di legno 100% riciclati. Nella linearità di questa composizione domina il calore del Rovere Nodoso Chiaro, esaltato dal contrasto con i pensili e le colonne in laccato opaco Bianco Bicocca. Boiserie Stepsystem Reverse in Rovere Nodoso Chiaro con ripiani in alluminio finitura Champagne.

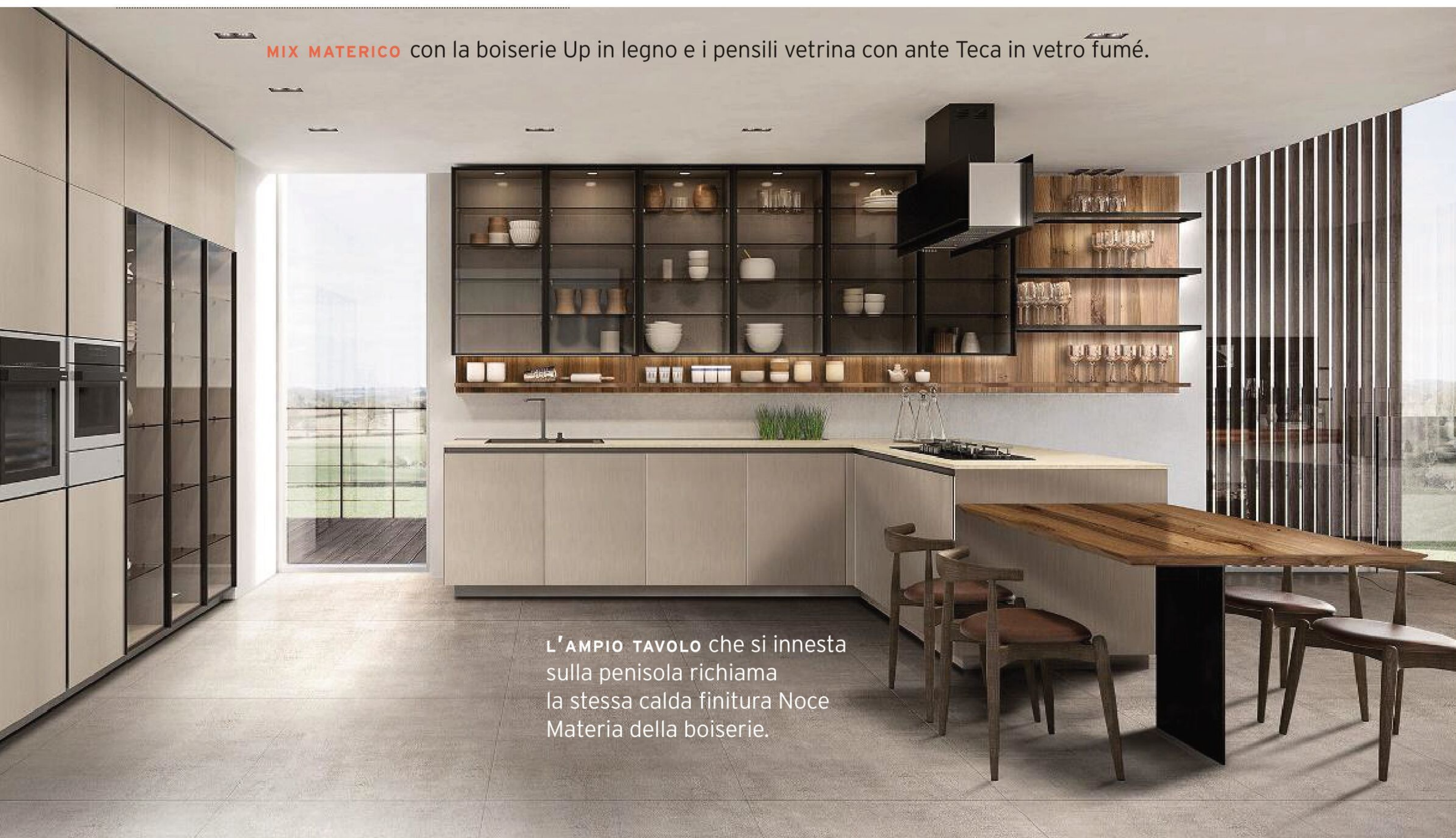
SUPERFICI ANTIBATTERICHE
Il piano di lavoro e lo schienale Caranto Ker nella finitura City Argento sono realizzati con lastre ceramiche Active 2.0, capaci di eliminare, 24 ore su 24 anche in assenza di luce, il 99,99% dei batteri con cui si può entrare in contatto. Questo avviene grazie alla combinazione di biossido di titanio e argento.



LA BOISERIE StepSystem sfrutta lo spazio al cm tra le basi e i pensili: così hai tutti gli oggetti d'uso quotidiano a portata di mano.

la cucina dei sogni è...

MIX MATERICO con la boiserie Up in legno e i pensili vetrina con ante Teca in vetro fumé.



L'AMPIO TAVOLO che si innesta sulla penisola richiama la stessa calda finitura Noce Materia della boiserie.



[ELEGANTE E FUNZIONALE]

SI FA NOTARE GRAZIE ALLE SPECIALI FINITURE 'A EFFETTO', CHE REGALANO CARATTERE MA ANCHE PRATICITÀ D'USO

Desideri una cucina di grande impatto? Punta sulle finiture e sui colori dei frontali di ante e cassettei.

[LACCATURA] È il trattamento di finitura che consiste nell'applicare a spruzzo più strati di vernice su un pannello di legno, rendendo la superficie delle ante liscissima e uniforme. La laccatura a indurimento rapido, detta UV, ha il pregio di creare un film superficiale più resistente.

[FINITURE 'A EFFETTO...'] Sulla laccatura e con il laminato materico si possono riprodurre texture che riprendono fedelmente materiali come il metallo, il cemento, la pietra e il marmo, con tutte le loro caratteristiche irregolarità.

QUESTA CUCINA È Telero di Euromobil, con le ante di basi e colonne laccate effetto acciaio satinato dal mood metropolitano, come le ante in vetro fumé. Il tutto è scaldato dalla boiserie e dal tavolo in Noce Materia e dal piano di lavoro in quarzo finitura Sand.

EFFETTO METALLO

Il laccato opaco Satin Nichel dei frontali di basi e colonne viene realizzato con 6 passaggi manuali di vernice su ogni lato. Il risultato tattile finale è unico.

DOPPIO AFFACCIO La penisola è attrezzata anche sul lato esterno con 4 vani a giorno, per riporre oggetti da lasciare a vista.

IL COLORE INTENSO della finitura Rosso Vino si fa subito notare, regalando una nuance raffinata alla cucina.

IL GRIGIO CHIARO della fascia paraspruzzi e delle colonne fa da contrappeso al rosso.



LA COMPOSIZIONE

prosegue nell'area living, dove il tavolo si 'appoggia' sui moduli sospesi nella stessa finitura Pietra Piasentin delle colonne, per dare continuità all'insieme.

QUESTA CUCINA È Alevè di Stosa Cucine, qui con colonne in laminato materico finitura Pietra Piasentin che si sposa perfettamente con il laccato UV Rosso Vino opaco di basi e pensili. Un abbinamento che non passa inosservato e rende la cucina protagonista anche quando è open sul soggiorno.

ORGANIZZATA SU 3 LATI, questa cucina è caratterizzata da geometrie nette e le funzioni sono sottolineate da colori e finiture diverse, in un alternarsi di volumi orizzontali e volumi verticali.



A CONTRASTO con i moduli rossi, lo zoccolo nero spazzolato e lo spessore in laminato HPL Lavagna dell'area lavaggio e cottura.

la cucina dei sogni è...

LA FINITURA TATTILE delle colonne esalta le venature e i nodi del legno di rovere.



IL TOP in grès ceramico è compatto, inattaccabile da acidi e solventi, impermeabile ad acqua e macchie e resistente agli urti.



[CON L'ISOLA MULTITASKING]

CON LINEE AVVOLGENTI O PIANO DI LAVORO SCORREVOLE A SCOMPARSA, È DECISAMENTE ERGONOMICA, FRUIBILE E ACCOGLIENTE

Sinuosa o dalle geometrie nette, l'isola è il 'pezzo' più desiderato di sempre, oggi riprogettato con accorgimenti che ne rendono più pratico l'uso quotidiano.

[ERGONOMIA] I volumi dell'isola sono stati ripensati, in modo da rendere i movimenti più fluidi durante la preparazione dei cibi: rimane fondamentale assicurare uno spazio libero intorno al bancone di almeno 100 cm, sia per il passaggio sia per l'apertura di ante e cassetti.

[SOLUZIONI SALVASPAZIO] Geniale il top mobile che copre i fuochi: basta farlo scorrere con un semplice gesto per svelare un piano di lavoro o un banco snack extra, da usare all'occorrenza.

QUESTA CUCINA È formata dalle collezioni **Volèe e Gliss di Di Iorio**. Una composizione dominata dall'isola con top in grès ceramico Ardoise e ante laccate opache Nero Grafite. Le colonne attrezzate sono in Pembroke, un melamminico decorativo effetto legno.

UN'ONDA ERGONOMICA Lo sviluppo a esse dell'isola crea postazioni di lavoro più comode ed ergonomiche e il doppio affaccio con moduli chiusi e a giorno la rende utilizzabile a 360°.

L'ANDAMENTO CURVILINEO dell'isola invita alla convivialità e alla condivisione.

LE COLONNE sono attrezzate con un sistema di cesti e cassetti interni a estrazione totale.



SOFT AL TATTO E ANTI-IMPRONTA, il Fenix® è un materiale resistente che, grazie alle nanotecnologie, si rigenera in caso di micro-graffi.

QUESTA CUCINA È Era di Febal, dominata dall'isola scultorea realizzata in laminato Fenix® Castoro e dotata di un top scorrevole che ne rende l'uso dinamico. Le gole verticali e le maniglie Era dettano il ritmo stilistico di colonne e basi.



STILE, FUNZIONALITÀ E ORDINE
La maniglia in alluminio champagne è la stilosa protagonista dei cassettoni delle basi che, una volta aperti, svelano una pratica organizzazione interna mirata a garantire un utilizzo razionale dello spazio e un ordine perfetto.

BANCONE SNACK A SORPRESA
Il top dell'isola è scorrevole: di norma nasconde il piano cottura, ma basta spostarlo in avanti o lateralmente perché dia vita a un comodo piano per la colazione, o a un utile spazio di lavoro in più.

la cucina dei sogni è...

I PENSILI CAPIENTI, gli ampi cassettoni e i cestelli tengono in perfetto ordine stoviglie, utensili e scorte.



LA PENISOLA a doppio affaccio dà vita a un comodo bancone snack, utilizzabile anche come piano di lavoro e di appoggio.



[VERSATILE & LOW-COST]

OPEN SPACE E DAL DESIGN DEMOCRATICO, È ACCESSIBILE E PRONTA AD ASSECONDARE OGNI ESIGENZA DI STILE, FUNZIONALITÀ E SPAZIO

Per la tua cucina le priorità sono: bella, funzionale e... adatta anche a chi ha piccoli budget? Eccone due che puntano su materiali resistenti e decorativi e su una maxi adattabilità a ogni spazio.

[L'EFFETTO DÉCOR] Si ottiene ricorrendo ad ante in polimerico, costituite da pannelli in particelle di legno rivestiti da un sottile foglio decorativo in pvc che imita la texture di un altro materiale o ad ante impiallacciate, ossia rivestite con un sottile foglio in vero legno, che può avere decori diversi.

[COMPONIBILITÀ] Gli elementi modulari sono così versatili da essere disponibili in più forme e misure, anche a profondità ridotta, per adattarsi al meglio agli spazi, indipendentemente dalle dimensioni.

GLI ELEMENTI A GIORNO rendono più dinamica la composizione, alleggerendo i volumi.

QUESTA CUCINA È Urban di Mondo Convenienza, qui sviluppata su tre lati in una composizione ergonomica e raccolta, perfetta anche per piccoli spazi. Da lasciare a vista, è altamente componibile per risolvere ogni problema di ordine e capienza.

CREATIVO EFFETTO STUCCO Pratiche da pulire e dal prezzo light, il mix di ante in polimerico antigraffio Stucco Piombo e Stucco Bianco creano un mood industrial-chic grazie a un realistico effetto spatolato.

LE ANTE IMPIALLACCIATE hanno una cornice in legno massiccio che le rende stabili, durevoli e resistenti.



FARE SPAZIO ALL'ISOLA

La parete di fondo è organizzata con pensili e basi a profondità ridotta, inferiore a 40 cm: non risultando troppo invasivi, hanno permesso di progettare un'isola profonda 100 cm con bancone snack integrato lungo 180 cm, dove mangiare o fare uno spuntino comodamente anche in 3.

QUESTA CUCINA È Metod di Ikea, un sistema ricco di moduli componibili personalizzabili, qui configurato con isola e arricchito dalle nuove ante nei toni caldi della terra, perfette per regalare alla cucina un look Anni '70.

L'ABBINAMENTO VINCENTE

Per le basi e le colonne sono state usate le ante Sinarp, rese uniche dalle naturali venature del legno, mentre i pensili hanno le ante Hasslarp, dal motivo spigato nei toni caldi e variegati del legno scuro che dona subito grande dinamicità alla cucina.



COME FARE

cibi e bevande 'home made'

ACQUA FILTRATA



Il frigo gasatore Star Tap microfiltra l'acqua potabile per erogarla fredda o a temperatura ambiente, liscia o frizzante. Puoi allacciarlo alla rete idrica o utilizzarlo con il serbatoio da 3 litri [Nims, cm 18,5x47,5x48,1h prezzo su richiesta].

Nel primo lockdown siamo diventati tutti panificatori. In realtà, possiamo produrre da noi molti altri alimenti e bevande: dal formaggio alla birra, fino all'olio di semi e alle verdure sul balcone... Qui trovi gli strumenti giusti per avere prodotti sani e a km 0, garantiti... da te!

BIRRA



MiniBrew Craft è la macchina per produrre birra artigianale, gestibile da app: basta inserire uno dei preparati in busta [da € 17,99], avviare la fermentazione e, dopo 10 giorni, gustarsi la birra [MiniBrew, cm 30x48x58h € 999].

MARMELLATE E CONSERVE



Lo Sterilizzatore con termometro di precisione, applicato alle pentole fonde da ø cm 24, è fondamentale se prepari marmellate e conserve. Per sterilizzare in sicurezza i barattoli che terrai in dispensa [Tescoma, ø 27,5x15,5h cm € 36,90].

GERMOGLI



Il germogliatore automatico Germoglio® irrori un mix di acqua e ossigeno su diversi semi [da € 4,20/80 gr] garantendo in 3-5 giorni dei sani germogli biologici per il fabbisogno settimanale di 4 persone [Siquir Salute, cm 29x38,5h € 149].

OLIO DI SEMI



Olivia è il frantoio compatto che estrae l'olio da noci, semi e chicchi: privo di additivi e spremuto meccanicamente a freddo (è la tecnica più salutare) mantiene intatte le proprietà dei frutti e dei semi [Klarstein, cm 28x18x35,5h € 199,99].

PASTA, PANE E DOLCI



Con Pasta Fresca impasti in 3 minuti e, grazie al kit di accessori, prepari lasagne, fettuccine e tagliolini. È perfetta anche per fare pane, pizza, pasta, grissini, piadine, tortillas, bretzel e krapfen [Marcato, cm 31x15,5x21h € 399,90].

ORTO IN BALCONE



Cassetta con sottovaso e sistema di riserva acqua, Aqua [Teroplast, in 2 dimensioni, cm 78 e 98, da € 34,80]. Il mini-tappetino biodegradabile Salad Mix, completo di semi e di concime, ti aiuta a coltivare gli ortaggi [Blumen, cm 20x20 € 5].

YOGURT E FORMAGGI



Pronti a fare in casa ricotta, mozzarella, stracchino, yogurt e tanti altri formaggi freschi usando solo ingredienti naturali? Con la macchina B-Cheese è facilissimo, anche grazie al ricettario incluso [Ariete, cm 21x24x21h € 90].



PRIMA

I CONSIGLI DELL'ARCHITETTO
per portare più luce nella tua casa



La luce dall'alto illumina gli spazi in profondità ed è costante durante il giorno perché non risente dell'orientamento della casa.

illumina e arieggia

Le finestre per tetti illuminano un ambiente durante tutto l'arco della giornata e anche il ricambio d'aria è più rapido ed efficace.

Pensa all'arredamento

Controlla la disposizione degli arredi: il punto in cui cucini, lavori o studi deve sempre avere abbondante luce naturale.

Ristruttura il sottotetto

Più luce, spazio e valore alla tua casa e alla tua vita. Grazie anche agli incentivi.

La luce naturale è alla base del nostro benessere ed è per questo che nella progettazione di un'abitazione occorre studiarne bene la distribuzione. Installare una finestra sul tetto è il modo più semplice per diffondere la luce ovunque in modo omogeneo. Luce e ventilazione rendono gli ambienti sani e confortevoli ma offrono anche la possibilità di guadagnare spazio e creare nuove stanze, come una camera da letto, uno studio o un locale hobby. Da non dimenticare poi che una casa buia o poco luminosa si vende in tempi più lunghi e ha un valore economico più basso.

A ogni ambiente la sua soluzione

Le finestre VELUX sanno inserirsi in ogni ambiente e in funzione di ciò che si vuole ottenere; se nella zona giorno devono garantire la distribuzione

omogenea della luce naturale, in bagno aiutano a ricambiare l'aria in modo che l'umidità non si depositi sulle superfici; se in camera devono garantire la salubrità indoor e la giusta luce quando viene usata anche per studiare, in cucina riducono la concentrazione di odori e umidità dovuti alla cottura dei cibi.

Cosa fare quindi?

Se hai già un sottotetto abitabile e vuoi renderlo più luminoso, aggiungi una o più finestre sul tetto e affidati a degli esperti: scegli un progettista di fiducia per la pratica comunale e rivolgiti a un installatore qualificato per assicurarti che il lavoro sia eseguito a regola d'arte. E non dimenticarti dell'opportunità data dagli incentivi.



GIULIO CAMIZ
architetto

Stai pensando di ristrutturare casa?

Approfitta del Bonus Ristrutturazioni e degli Ecobonus.

**INCENTIVI E
DETRAZIONI
FISCALI**





Per una casa più rilassante

A PAG. 145: PICNIC IN CASA con l'occorrente per una merenda o una cena davanti alla tivù, ma con stile.

A PAG. 149: UNA CASA DA FILM! 6 ambienti ispirati alle serie tv più amate, da Bridgerton a The Undoing.

A PAG. 161: BELLO E POSSIBILE Come trasformare il tuo bagno in una vera Spa a meno di 1.000 euro.

*La casa dei
sogni è più...
rilassante*



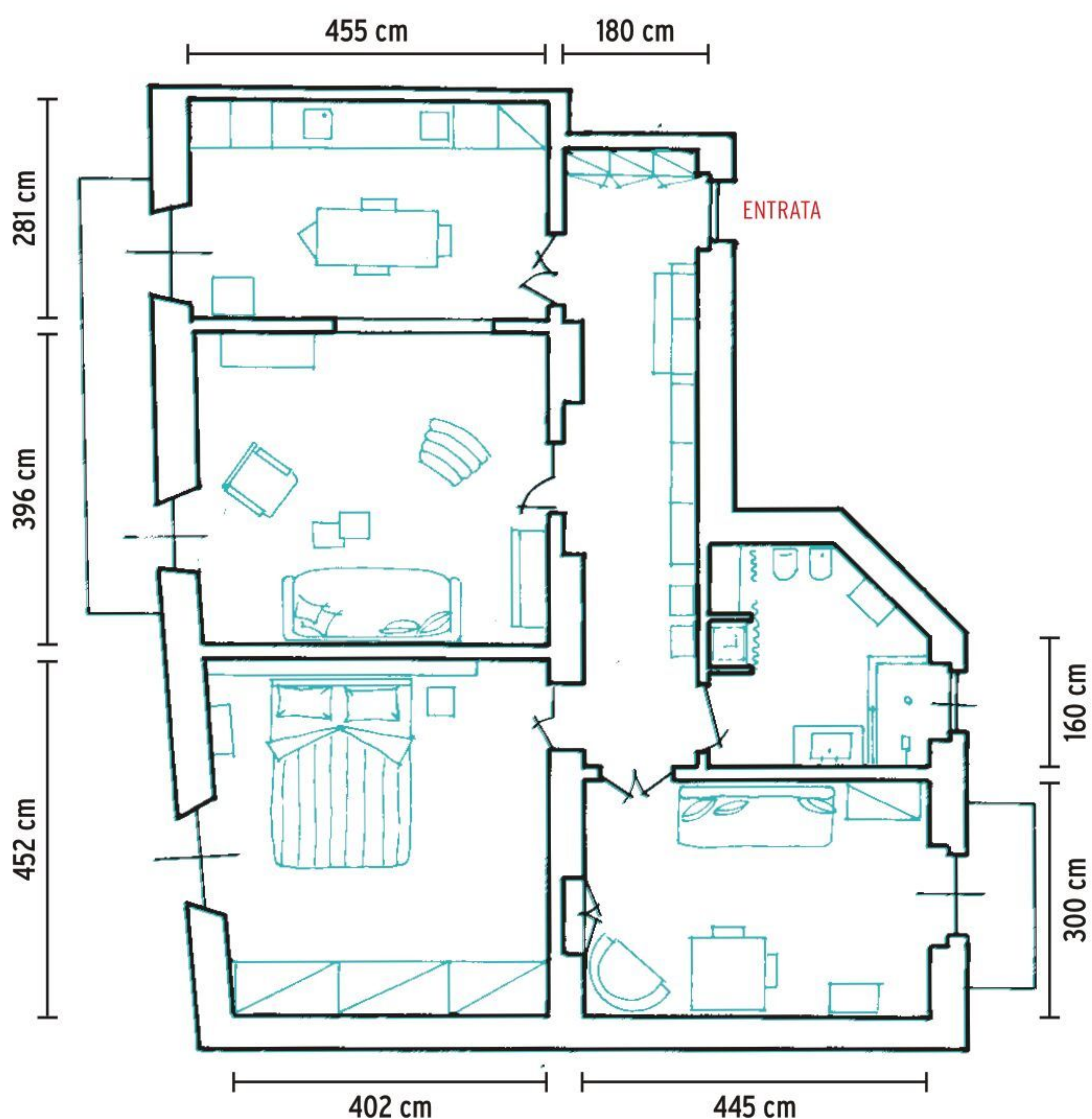
Stile parigino per ABITARE E... EVADERE!

[QUADRILOCALE]

RASSICURANTI TONALITÀ SOFT E TAPPEZZERIE DA SOGNO... QUESTA VOLTA VANESSA SI È CIMENTATA CON IL RESTYLING DELLA SUA NUOVA CASA. FACENDO CONVIVERE DETTAGLI PRIMI '900 E ATTUALISSIME SCELTE DÉCOR



Vanessa Pisk, interior stylist di CasaFacile, ha ristrutturato l'appartamento di famiglia all'insegna del recupero e alla ricerca di comfort e raffinatezza.

90 M²



disegni Silvia Magnano

Da più di un anno Vanessa desiderava cambiare casa: il suo bilocale cominciava a starle stretto, specie durante il lockdown quando lavorare da casa era diventato un problema (più che altro di spazio). Qualche mese fa le arriva la proposta di sua madre: invece di comprare un nuovo appartamento, le suggerisce di ristrutturare il suo e di scambiarsi le case... «Perché no? Ho abitato qui con lei per dieci anni e qui ho avuto il mio primo studio, è un po' un ritorno alle origini» dice Vanessa. Così tutto è cominciato: «Scegliere materiali, colori e finiture per la mia casa è stato difficilissimo: farlo per gli altri è più semplice! Ma avevo una cosa chiara in testa: la casa è dei primi del '900 e volevo recuperarne lo spirito originale, dandole allo stesso tempo un'allure parigina e un po' eclettica, in un mix di pezzi rétro e contemporanei». **[LE SCELTE FATTE]** «Sono partita dal pavimento, l'elemento che da solo dà carattere a tutta la casa e la rende, come dico sempre, 'fotogenica': ho scelto parquet in rovere chiaro posato a spina francese, perfetto con gli elementi d'epoca già presenti (porte, cornici, zoccolini e termosifoni). I colori dovevano essere rilassanti ma cercavo anche un modo per far sì che la casa, oltre ad abbracciarmi e proteggermi, mi facesse evadere...». **[IL TOCCO DI STILE]** La soluzione? Le carte da parati! «Ne ho scelte tre: un paesaggio da sogno, un trompe-l'oeil vedo-non vedo e un rivestimento con il disegno di un quadro: sono in casa mia, ma guardandole mi sembra di viaggiare». La casa oggi deve essere proprio così, capace di tenerci qui e al tempo stesso di farci volare lontano con la fantasia... **CF**



[MOODBOARD] *Colori tenui dal rosa al grigio passando per il verde, materiali preziosi come ottone, marmo e legno si combinano tra passato e presente, grazie a elementi d'epoca e a pezzi di design.*



Begonia maculata



ELEMENTI GEOMETRICI dalle linee nette sono ammorbiditi da tessuti bouclé e oggetti da wunderkammer.

LA CORNICE DEL PORTALE è stata realizzata ex novo [Falegnameria Fallacara] riprendendo quelle già esistenti delle porte.

[LA SCELTA DEI COLORI] «All'inizio ero in crisi. Poi però ho ragionato sull'effetto che volevo ottenere: quando ho pensato al relax, le nuance di rosa e verde-azzurri mi sono apparse davanti agli occhi come per magia».

Pothos njoy


Ficus lyrata

Anemoni



LA MAXI PIANTANA
crea una luce
stupenda e arreda
anche da spenta.

Ficus elastica



UN TOCCO PREZIOSO
Basta un piatto
decorativo a base
oro per rendere
unica la parete.

Allium



PRIMA ↓

LUMINOSO... MA CUPO!

La luce in casa non mancava, ma il pavimento in piastrelle color cotto la assorbiva, mentre il parquet in rovere la moltiplica e la diffonde.

| SHOPPING LIST |

Sul **DIVANO** Rico Sofa 3 in tessuto bouclé color Offwhite [Ferm Living, cm 210x81,5x79h €3.389], **CUSCINI** quadrato Riom in velluto Fondant/Agate [Villa Nova, cm 40x40] e rettangolare in raso lucido con decori Mezzaluna [Dedar], più **COPERTA** Lose [Society Limonta, cm 220x240 €250]. **TAVOLINI** in ferro battuto a mano Chele bianco e Kofù nero [Antonino Sciortino per Atipico] con **VASI** in ceramica rosa Le Torri e I Flessi [Francesca Verardo da €140]; **ALZATINA** Toppu Tray in ceramica [Oyoy Living, ø cm 20x9h €60] più **TAZZA** Still Mug in vetro soffiato [Ferm Living €25 il set da 2]. Sulla credenza, **VASI** Cartoccio [FontanaArte €650] e Massimo [LatoxLato €650]. A destra, **LAMPADA** da terra Big Shadow [Cappellini, cm 160,5h], **PORTAVASO** in metallo [Hubsch su » smallable.com €172]. In primo piano, sul **CARRELLO** Duilia in metallo e ripiani in vetro fumé [Kave Home, cm 75x35x68h €189], **CAFFETTIERA**, **ZUCCHERIERA** e **LATTIERA** vintage [MAS]; a parete **PIATTO** [Les Ottomans] e, a sinistra **POSTER** Pottery 06 [The Poster Club, cm 30x40 €49], più **VASO** Le Torri [Francesca Verardo].

ISPIRAZIONE RÉTRO per il lampadario che nella forma e nei materiali ricorda i pezzi Anni '20.

Kentia forsteriana

Monstera deliciosa

SI NOTA SUBITO il pouf dall'inedito profilo, rivestito in tessuto materico.



IL ROSA POLVERE

è caldo e avvolgente e fa spiccare il bianco delle cornici e dello zoccolo: è il colore C8.04.67 di [Sikkens].



NEL SOGGIORNO, Vanessa ha voluto soltanto pochi elementi, di gusto diverso e che colloquiassero tra loro. Il divano nordico e il pouf dalle linee morbide parlano con la poltrona e il tavolino vintage rimessi in forma; la piantana e il lampadario in ottone satinato sono perfetti con i termosifoni e le porte originali smaltati a nuovo. E la credenza in legno massiccio - della nonna - spicca sul rosa delle pareti e sul pavimento dai toni chiari.

LO SPECCHIO D'EPOCA sull'unica parete bianca crea profondità e mette in contatto i due ambienti del living.



| SHOPPING LIST |

A sinistra, **POUF** Arkad [Zilio A&C, cm 77x77x45h € 2.476,60] con **PLAID** Single [Society Limonta, cm 120x180 € 125] e **CUFFIE** Beoplay H4 2nd Gen [Bang & Olufsen € 290]; poltrona con cuscini in **TESSUTO** di ciniglia Volume Ember Powder [Kirkby Design, cm 140h € 165,50/m]. **SOSPENSIONE** Papillion Perforated [101 Copenhagen, ø cm 98,5 € 779], **TAVOLINO** vintage [da Vecchio Mio] con tv e **PORTAVASO** [H&M Home], **POSTER** Wondering con cornice [The Poster Club]. Nella foto sopra, **PIANTANA** Moonraker [101 Copenhagen € 640], **QUADRO** [Christopher Pisk] e **FORME** per guanti [da Vecchio Mio].

[TRUCCHI OTTICI] «Per i mobili della cucina ho scelto un grigio passepartout perfetto con il rosa, ma anche con un colore più vivace che magari potrei scegliere tra qualche tempo...».



IL PAVIMENTO DELLA CUCINA è in grès rettificato [Marazzi], posato senza fughe per creare un effetto pietra continuo.





ICONA La sedia Medea, disegnata da Vittorio Nobili per Tagliabue negli Anni '50.

PASSATO E PRESENTE SI FONDONO

I mobili della cucina componibile sono minimali e caratterizzati da profili sottili per top e maniglie a gola. Nella zona pranzo, invece, sono protagonisti il vecchio tavolo in legno tornato al colore originale e le sedie Medea, 'chicche' di design a cui Vanessa ha dato una nuova dita recuperandole dalla cantina della mamma!

| SHOPPING LIST |

CUCINA Bluna grigio fumo [Binova] con TOP e SCHIENALE in grès spessore 12 mm Grande Concrete Look Smoke di [Marazzi] come le PIASTRELLE Mystone Ceppo di Grè color Grey a terra [cm 60x60 da € 51/mq]. Nella pagina accanto, sul top: MACINE sale e pepe Kiki [Wireworks London], TAGLIERI Mixed Trivet e Mini Trivet in marmo [Espì Design da € 80 cad] e BOLLITORE Plissé nero [Alessi, It 1 € 79]; SOSPENSIONE Pearl [101 Copenhagen € 479]. Accanto al forno, SCALETTA Ladder in legno massello curvato [Gebrüder Thonet, cm 45x154h € 577]. Sul tavolo apparecchiato: SOTTOPIATTI [Ø cm 40 € 180 cad], SOTTOBICCHIERI [da € 40 cad] e TAGLIERI in marmo [€ 90 cad], tutto di [Espì Design]; BROCCA e BICCHIERI Ripple Smoked Grey [Ferm living, € 35 e € 39 il set da 4], PIATTI e COPPETTE I Gusci in porcellana di Limoges [Bianco di China], PIATTINO argentato collezione Milano La Cerchia [Waiting for the Bus € 290 il set da 6 piatti concentrici], POSATE Rock [€ 249 il set da 24] e SOTTOPIATTO Kyma [Ø cm 31 € 139] di [Sambonet], TOVAGLIOLI Tab in 100% lino [Society Limonta, cm 50x50 € 30 cad] e VASO Cartoccio [FontanaArte, cm 30h € 650].

PRIMA ↓




L'APERTURA AD ARCO dava un sapore un po' rustico: squadrata e completata dalla cornice in legno è più raffinata.



UN SOFFITTO COLORATO...
hai visto le idee a pag. 83?

IL CASSETTONE RÉTRO
incorniciato dalla
libreria in metallo
diventa protagonista.



PRIMA →

IL LUNGO CORRIDOIO, anche piuttosto largo, era uno spazio sprecato. Vanessa ha portato qui la libreria che era nello studio (e che qui incornicia la cassettoniera d'epoca), scambiandola con il mobile a serrandina. Il problema era riproporzionare questo ambiente: per farlo ne ha dipinto la parete di fondo e il soffitto in rosa! Ma il pezzo forte - dice Vanessa - è la wallpaper (vedi foto a destra) che riveste l'armadio a muro in ingresso: «Rappresenta un paesaggio da sogno e rispecchia la mia passione per i viaggi».

| SHOPPING LIST |

LIBRERIA con montanti in alluminio e ripiani in acciaio Big Wall [Caimi], sul cassettoniere d'epoca, **LAMPADA** da tavolo Gatto piccolo [Flos, cm 31h € 395]; sgabelli vintage con seduta rivestita in **TESSUTO** Burton [Larsen]. Nella pagina accanto, armadio a muro rivestito con **CARTA DA PARATI** Tosca Grey con paesaggio [Le Papiers de Ninon, il pannello di dimensioni standard da cm 240x270 € 215]. Sul soffitto dipinto con **IDROPITTURA** codice colore D5.06.68 [Sikkens], **LAMPADE** Dioscuri in vetro soffiato [Artemide, ø cm 14 € 142 cad]. A terra, come nel resto della casa, **PARQUET** a listoni in rovere nella finitura juta, posato a spina francese [Paolo Colombo Parquet].

LA TAPPEZZERIA a tema paesaggio applicata all'armadio a muro crea un effetto 'affresco' nell'ingresso.



Aeschynantus

UN PARQUET D'IMPATTO

È stata la prima cosa che Vanessa ha voluto e da cui sono discese tutte le altre scelte. «Desideravo un legno chiaro ma caldo e posato a spina come si usava nei classici appartamenti parigini che amo così tanto... adoro davvero il risultato!».



DUE IN UNO La tappezzeria [Texturae] 'include' un quadro d'epoca che sembra vero!

Colocasia
esculenta

UN INSIEME BEN RIUSCITO

Il tavolo bianco minimale viene dalla vecchia casa, il mobile a serranda e la sedia sono vintage, le foto d'arte sono dell'inseparabile fotografo e amico Giandomenico Frassi... il tutto convive in un equilibrio perfetto!





NASCONDERE CON IL COLORE Le ante dell'armadio a muro e il termosifone originale 'spariscono' nel muro.

PRIMA ↓



TOTAL REVOLUTION

Lo studio è stato stravolto perché «è il luogo dove sviluppo le mie idee, uno spazio creativo che, all'occorrenza, serve anche per lavorare da casa e come stanza per gli ospiti» dice Vanessa. «L'ho quindi svuotato e ho inteso dargli una connotazione onirica, con la tappezzeria sfumata e le pareti colorate di grigio-verde, rilassanti ma anche stimolanti per la mia attività».

| SHOPPING LIST |

Sulle pareti, **TAPPEZZERIA** Mengs collezione Warp [Texturae] e **IDROPITTURA** codice colore L0.04.65 [Sikkens]. Sul **TAVOLO** Fronzoni [Cappellini], **PORTAOGGETTI** Toolbox nero [Vitra € 36], **VASO** [OYOY], **CALENDARIO** Timor [Danese € 124], **KOKESHI DOLL** Frida [Lucie Kaas € 44] e **LAMPADA** a olio [AKI]. La **MANO DECORATIVA** sul mobile a serrandina e il **POUF** rivestito con tessuto [Rubelli] sono di [Vito Nesta]; accanto alla finestra, 4 **FOTOGRAFIE** Burlesque [Giandomenico Frassi]. **POLTRONCINA** rosa Roly Poly [Driade € 490], **SOSPENSIONE** Large [Seyvaa € 798].





PRIMA ↑

UNA CAMERA DA SOGNO

Vanessa ha invertito la posizione di letto e armadio per rendere la stanza più funzionale. Pochi tocchi per un effetto wow: il vecchio armadio rinnovato con la carta da parati e al posto della testata del letto una boiserie costruita ad hoc con uno spessore per ospitare oggetti cari, dal quadro di suo padre, Christopher Pisk, alle foto dono degli autori...



{ PRIMA&DOPO }

TENDA O... ARMADIO? Viene il dubbio! In realtà le ante dell'armadio sono rivestite con una tappezzeria che simula una tenda dietro cui si intravedono delle piante.



Kentia forsteriana

| SHOPPING LIST |

Le ante scorrevoli dell'armadio sono rivestite con la **CARTA DA PARATI** Elisir, disponibile su supporto vinilico e retro in TNT, oppure nel nuovo supporto ecologico 100% riciclabile CWC-ECO [Wall&Decò €110/mq]. Sul **POUF** in velluto rosa con frange di [Bloomingville], **VASSOIO** in Paglia di Vienna Salon Tray in colore Rust [Normann Copenhagen, ø cm 35 €87] con **TAZZA** [Croff]; **PIANTA** di [Verde Idea]. Pareti dipinte con **IDROPITTURA** codice colore D5.06.68 [Sikkens]. **SOSPENSIONE** Mobil 100 in ottone spazzolato e vetri opalini [Pholc €759].

LA BOISERIE in legno è rivestita in listelli e tinta in un rosa più chiaro rispetto alla parete.

IL MOOD VINTAGE

Vanessa l'ha voluto riprendere anche qui con il pouf rosa antico con frange, il mibileto che lei stessa ha ridipinto e la poltrona bianca di sua madre.

[LA PAROLA ALLA STYLIST] «La boiserie dietro il letto (ho scelto un sommier in tessuto imbottito) dà vita a uno spazio scenografico per disporre oggetti e luci e permette di giocare con pezzi eclettici diversi dai soliti comodini».

| SHOPPING LIST |

LETTO Sommier con box contenitore, rivestito in tessuto Nobil Bond categoria Plus [PerDormire, per rete da cm 180x200 € 824] con COPRIPIUMINO matrimoniale e 2 cuscini con FODERE Rem Verbena in lino da cm 50x50 [€ 460 e € 120] di [Society Limonta] come il PLAID Ted Rosa Tea [cm 160x240 € 285]. Sulla BOISERIE realizzata su misura [Falegnameria Fallacara] e dipinta con SMALTO colore C8.04.67 [Sikkens], VASI Le Torri e I Flessi [Francesca Verardo], LAMPADA IC Light [Flos € 440]. OROLOGIO [House Doctor], QUADRO [Christopher Pisk], SCULTURA Cubo [Antonino Sciortino]. SPECCHIO [Umbra].



LA LASTRA IN CRISTALLO del box doccia protegge dall'acqua e lascia passare la luce.



IL BAGNO ERA DATATO Eliminata la vasca, accanto alla finestra è stata inserita una maxi doccia in muratura chiusa da una lastra in cristallo; a sinistra della porta ci sono due nicchie che ospitano lavanderia e ripostiglio.

SOLUZIONI SMART ED ELEGANTI

Il pavimento e la parete della doccia sono stati rivestiti con piastrelle in grès dal motivo vintage 3D in 3 nuance di grigio: da quella media Vanessa è partita per scegliere la tinta del rivestimento cementizio della parete e dello smalto del mobile lavabo, minimale e con due ripiani sotto il top.

| SHOPPING LIST |

A terra, **PIASTRELLE** esagonali in grès effetto marmo Allmarble altissimo decoro Geometria [Marazzi, cm 21x18,20 € 51,50/mq], a parete, **RIVESTIMENTO** Petra color Sasso steso a mano [Wilson & Morris]. Sopra il mobile lavabo realizzato su misura, **SPECCHIO** vintage da [Vecchio Mio]; **CASSETTIERA** vintage acquistata su [» subito.it]. **TENDE** in lino grigio per le nicchie [Romo], **ASCIUGAMANI** bianchi [Orla Kiely] e, alla finestra, **TENDA** in tessuto trattato impermeabile e antimuffa confezionata da [I Vigna].

PRIMA ↑

IL RIVESTIMENTO COLORATO crea un effetto boiserie molto chic che riproporziona l'altezza del locale.

Colocasia esculenta

LE PORTE ORIGINALI Sono state carteggiate e smaltate di bianco.



[HO IMPARATO CHE] «La doccia sotto la finestra consente di sfruttare uno spazio, spesso sprecato, con piatti e box di grande larghezza. La finestra ideale? In pvc».

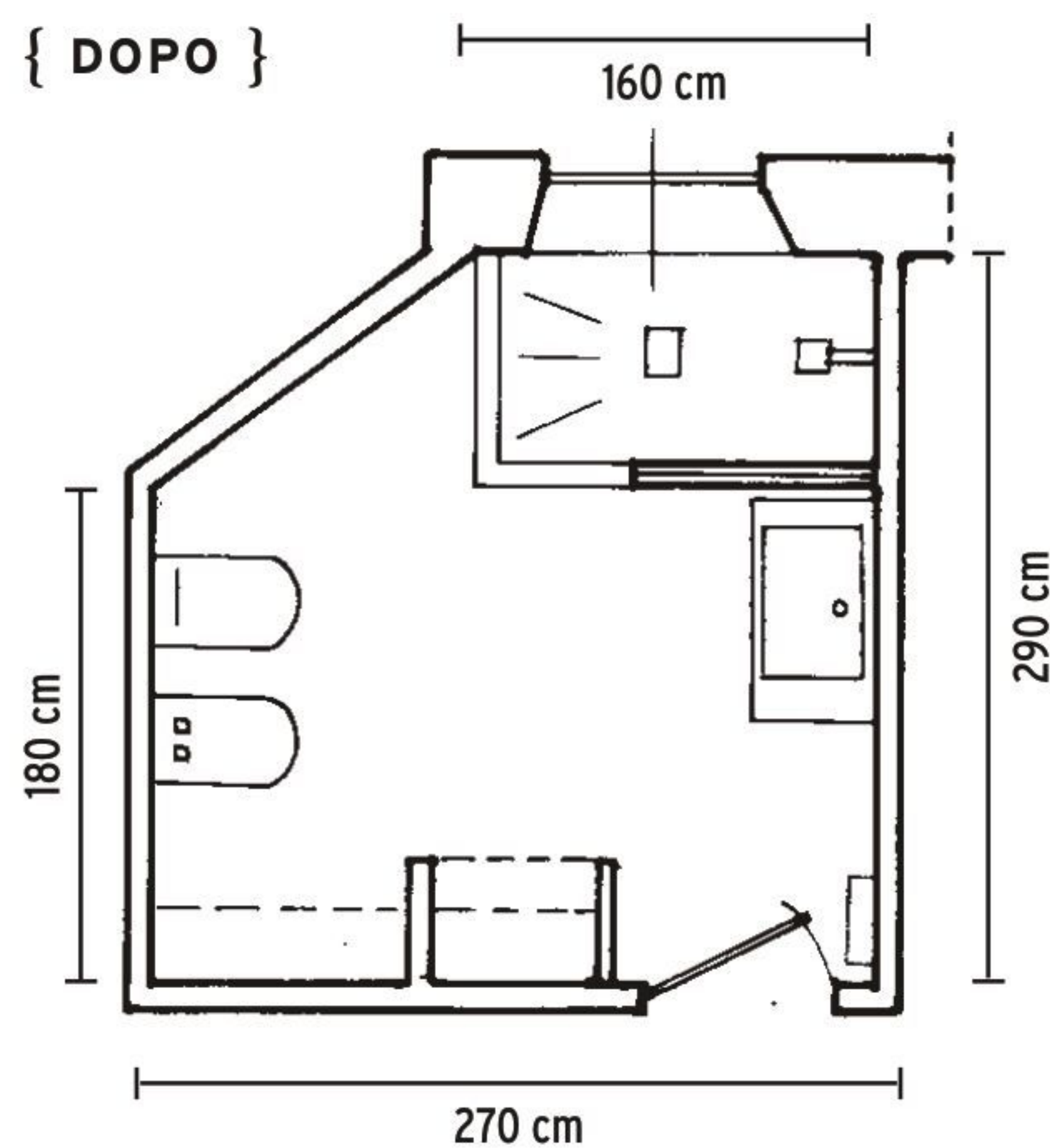
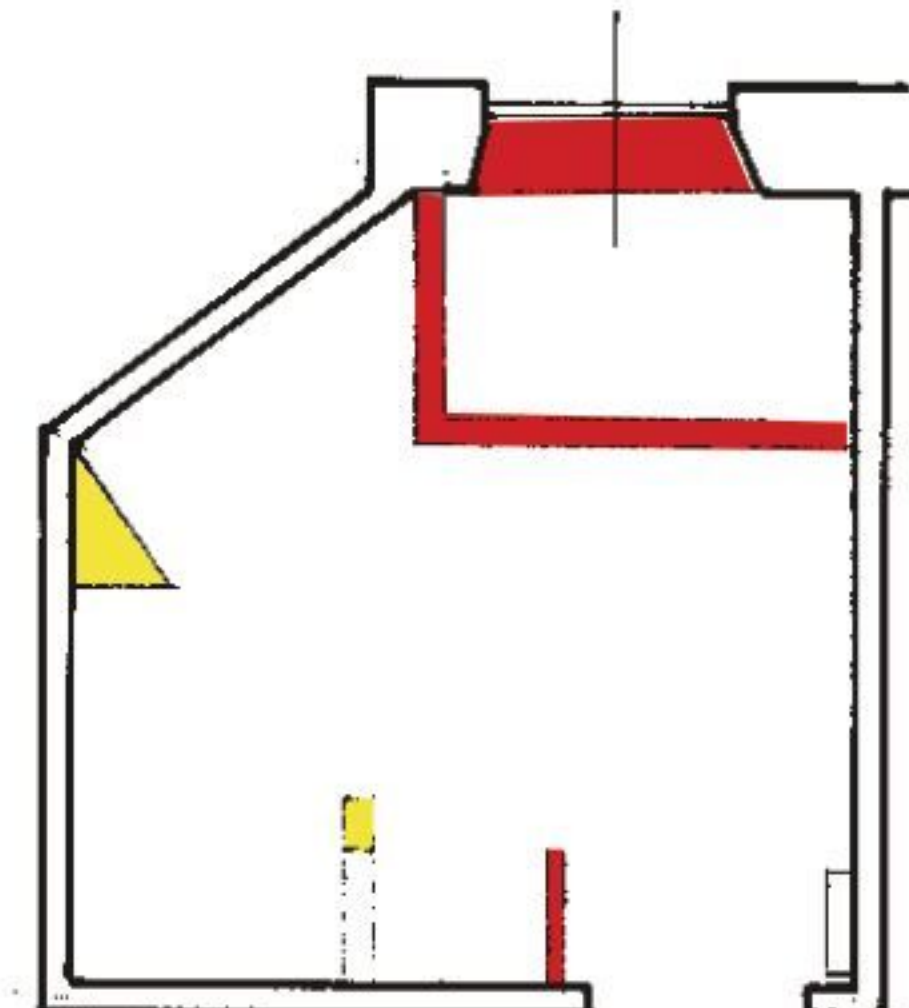
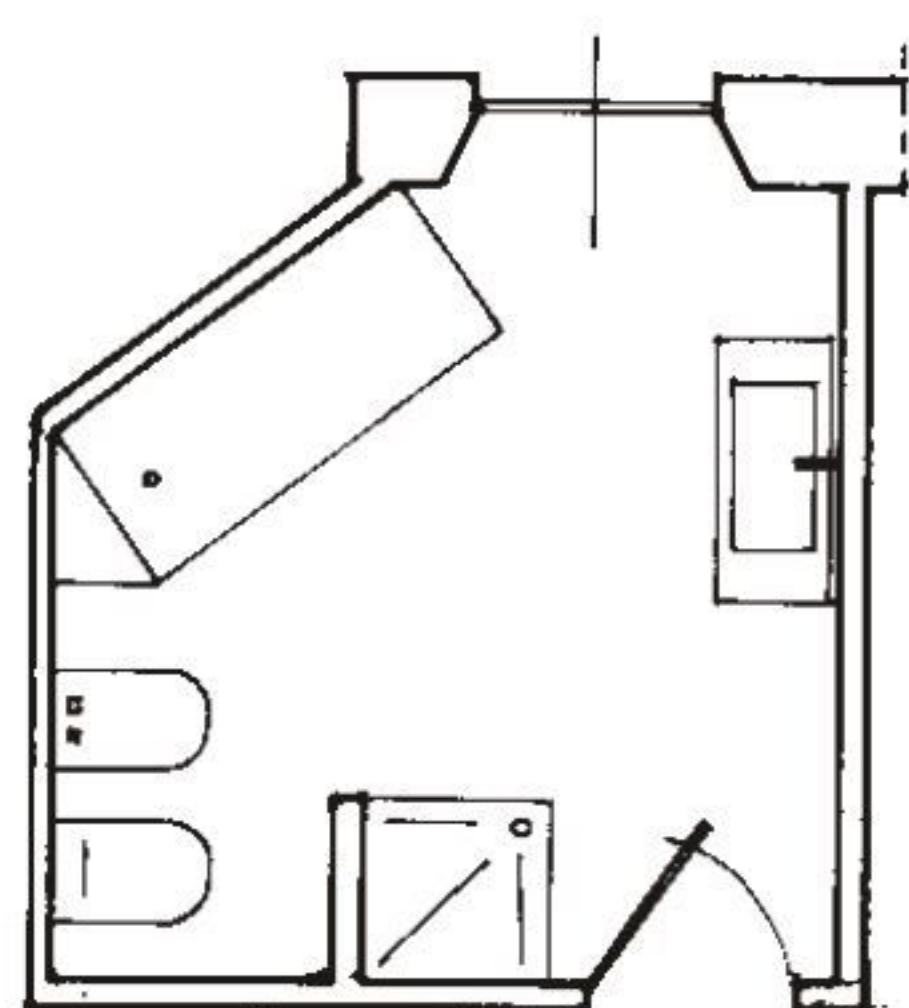
UNA STANZA NELLA STANZA

Grazie a due quinte a tutta altezza e profonde 50 cm, dietro la porta lo spazio è stato sfruttato appieno con due nicchie attrezzate con ripiani, che ospitano la zona lavanderia (con lavatrice a profondità ridotta) e un comodo ripostiglio. Per chiuderli ci sono due eleganti tende in lino pesante color antracite. Una scelta décor semplice e super pratica!

{ PRIMA }

{ LAVORI }

{ DOPO }



IL BAGNO 7 M²

demolizioni
costruzioni

nidi

DESIGN SPACE FOR CHILDREN

ad dogtrot



Scopri tutta la collezione su nidi.it

VASSOIO Crane [€ 11,95] e
TOVAGLIOLI Ibycus [€ 1,95 il
set da 20] entrambi di [Casa].



PICNIC INDOOR

seduti sul divano!

La tua serie tv preferita, i cuscini più comodi e i 'pezzi giusti' per allestire uno spuntino casalingo... con stile!

BROCCA in acrilico
Chic&Zen [Baci
Milano € 45,50].



BROCCHETTA Neri [Bloomingville
da Westwingnow € 14,99].

Un brunch o un aperitivo in famiglia, seduti sul divano davanti alla tivù? Perché no, ma scegli le stoviglie giuste: se opti per la ceramica, che siano mini-size; poi, brocche che imitano la preziosità del cristallo (ma super resistenti), alzatine in melammina e piatti leggeri ed eco; e sono perfetti i (bei) tovaglioli di carta! Insomma, leggerezza e praticità unite... al tuo innato senso per il décor!

BICCHIERE Linq [Casa € 3,95].



PIATTO eco in polpa di bambù, fibra di legno e canna da zucchero [Gallina Smilza € 14/8 pezzi].

POSATE Infinito treasure black [Pintinox € 60,50 il posto tavola].



BICCHIERE Martini [Tescoma € 7,90].



COFFEE TABLE Haiku, in diversi colori [Saba Italia da € 448,96].



PROTAGONISTA della mise en place, 'rubata' alla casa di pagina 126, è il TAVOLINO apribile Zen, vintage [Gruppo DAM per Busnelli, da Vecchio mio]; poi, PIATTI [Paola Caravati]; BROCCA e SET 4 bicchieri Ripple, entrambi [Ferm Living], TOVAGLIOLI Tab [Society Limonta], POSATE Rock [Sambonet], PORTAFRUTTA Riccio [Antonino Sciortino], cuscino Relief [L'Opificio].

CIOTOLA fonda [Tescoma € 6,90].



ANTIPASTIERA a due sezioni [Tescoma € 8,90].



ALZATA in melammina nera [Gallina Smilza € 32,90].

IL TAVOLO MAGICO **DIVENTA 'XL'** IN POCHI SECONDI



Deborah Della Penna, blogger CF @moretimestudio è andata alla scoperta del tavolo trasformista 4x4

PROVATO PER VOI

Lavorare da casa ha i suoi vantaggi, ma anche le sue esigenze. A me, per esempio, piace stare comoda... che spesso significa occupare tutto il tavolo del soggiorno! Le scrivanie mi stanno proprio strette, come ben sa il mio compagno che mi ha detto 'se avessimo un tavolo da 12 posti, riusciresti a occupare anche quello'. Beh, io l'ho preso in parola e ho iniziato a cercare un tavolo 'magico' che potesse accogliere la mia quotidiana creatività, ma anche un bel gruppo di amici a cena, oppure tanti clienti per una riunione. Ho scoperto 4x4 di Ozzio Italia e sono andata a provarlo! Si trasforma in pochi secondi e arriva a ospitare 12 persone anziché 8. Ma la magia non finisce qui...



@ CASAFACILE

CFCASADEISOGNI


CI VEDIAMO SU INSTAGRAM?

Dal 7 aprile sul profilo CasaFacile inizia il Festival Digitale dedicato alla Casa dei Sogni: scopriremo tanti prodotti che ci semplificano (e abbelliscono) la vita come il tavolo 4x4 di Ozzio Italia. E il 13 aprile troverai anche il video di Deborah!

8

SEMPLICE COME UN 'CLIC'

Allungare e allargare il tavolo è facile: le guide del meccanismo studiato dall'architetto progettista Giulio Manzoni sono magnetiche e le allunghe (già 'nascoste' sotto il tavolo) si aprono e si agganciano in un attimo!



Rovere vecchio
dark grey



Rovere vecchio
naturale



Noce
Canaletto



Rovere wild
Delhi




Rovere wild
carbone



Rovere wild
naturale



Marble Glass
Onice lucido



Marble Glass
Sahara
noir lucido



Marble Glass
Calacatta
gold opaco

**EFFETTO MARMO**

La finitura Marble Glass è realizzata con un vetro temperato serigrafato che riproduce l'effetto di una lastra di marmo. Estetica al top, praticità anche!

AUMENTA LA TAGLIA, MA LO STILE NON SI 'DEFORMA'. Nella finitura Marble Glass la venatura della lastra non perde continuità nemmeno nella versione ampliata: una vera finezza per chi ama il tavolo 'nudo'.



Inquadra con lo smartphone e scopri tutta la 'famiglia' 4x4.



reddot award
winner

MADE IN BRIANZA Ozzio Italia nasce nel 1961 e diventa un brand internazionale con showroom nei 5 continenti.

L2G LUXURY LIVING



Binova durini milano

INTERIORS ^{GF}

LONGHI



Ami le serie tv...?

COPIA LO STILE

Ci hanno fatto compagnia nell'ultimo anno e hanno interni da favola, quindi abbiamo pensato: perché non 'costruire' una casa ispirata alle serie più celebri? Per te, 6 stanze... da film!

LA REGINA DEGLI SCACCHI

Narra la storia di Beth Harmon dagli 8 anni, quando comincia a giocare a scacchi in orfanotrofio, fino ai 22, quando arriva al campionato mondiale... riuscirà a vincerlo? [Su Netflix].

il salotto Sixties

Forme avvolgenti, impunture e tessuti morbidi in tinta unita si abbinano a decori geometrici



| SHOPPING LIST |

① **TAPPEZZERIA** Etta Mallow, collezione Xander [VillaNova € 80 il rotolo da cm 52x10 m]. ② **CASSETTONE** Morfeo a sei cassetti, in rovere termocotto con base in metallo verniciato antracite [Zanette, cm 155,8x54,9x72,9h € 1.824]. ③ **POLTRONA** Sophia a pozzetto con piedini a spillo in metallo e cuscino decorato con bottone [Egoitaliano, cm 79x82x77h € 964]. ④ **TAPPETO** Optical dal decoro geometrico in ciniglia e cotone [Egoitaliano, cm 200x300h € 720]. ⑤ **TAVOLINO** Lumiere con cornice in ottone spazzolato a mano e piano in ceramica [Riflessi, cm 110x70xh35 da € 1.073,60]. ⑥ **LAMPADA** da terra Narciso in ottone [Il Fanale, cm 130h € 589,30]. ⑦ **DIVANO** Parcours a 3 posti con rivestimento in tessuto dal morbido capitonné [Roche Bobois, cm 238x92x78h € 4.230].

continua →

ARTELINEA

FIRENZE 1962



Alexander Collection

ALEXANDER COLLECTION

by Anita Brotto

T. +39 055 961 961 | info@artelinea.it | www.artelinea.it



BRIDGERTON La serie è basata sui romanzi di Julia Quinn ambientati nella Londra georgiana. Tra balli, palazzi sontuosi e gossip, le giovani donne dell'alta società cercano marito spinte dalle madri che sognano per loro la migliore sistemazione. Prodotta da ShondaLand [su Netflix].

la sala da pranzo Regency

Cristalli scintillanti, wallpaper floreali, tappeti persiani e materiali importanti come marmi e legni torniti... More is chic!



| SHOPPING LIST |

- ① **CHANDELIER** Doge in vetro soffiato e lavorato a mano [Ideal Lux, ø cm 91x165h € 683]. ② **TAPPEZZERIA** Grayshott in colore navy [Colefax & Fowler € 122 il rotolo da cm 69x10 m]. ③ **CORNICE CAMINO** Siena in pietra bianca bocciardata con piano e riquadri lucidi [Palazzetti, misure e prezzo su progetto]. ④ **SEDIE** DB005821 con struttura in faggio spazzolato, schienale e seduta in tessuto écru e rivestimento esterno in tweed panna su fondo beige scuro [Dialma Brown, cm 51x 55x94h prezzo dal rivenditore]. ⑤ **TAPPETO** persiano Soraya blooms in viscosa antracite [Leroy Merlin, cm 160x230 € 69,90]. ⑥ **TAVOLO** rotondo con base laccata e top in rovere finitura vintage [Dialma Brown, ø cm 150x78h prezzo dal rivenditore]. ⑦ **ALZATINA** in vetro a 3 livelli [Casa, cm 34h € 14,95].

continua →

NON SERVE CHIAMARSI ALICE PER PROFUMARE LA CASA DI MERAVIGLIE.



ARMANDO TESTA



Entrando in casa, entrare in una fiaba. Con gli otto diffusori di essenza Tescoma è una magia che si respira subito: fiori di Provenza, lemongrass, verbena, spezie esotiche, agrumi e zenzero... Si può modulare l'intensità e rinnovarla girando i bastoncini. Le fiabe più creative nascono ogni giorno nelle vostre case. Noi di Tescoma siamo felici di sapere che, il profumatissimo lieto fine, lo avremo scritto insieme. (E per scoprire tutte le essenze: tescoma.it)

tescoma[®]

LA TUA CASA, LA TUA STORIA.



MADE IN ITALY Milano 1974: la giovane Irene si fa strada nell'editoria lavorando ad Appeal, rivista di moda testimone della nascita della haute couture italiana grazie a un gruppo di straordinari stilisti che diverranno celebri nel mondo. Prodotta da Taodue Film e The Family, con la doppia regia di Luca Lucini e Ago Panini [su Amazon Prime Video e poi Canale 5].



lo studio: design Anni '70

Pezzi iconici dell'arredamento internazionale e italiano si mixano all'insegna di uno stile pop tutto colore



| SHOPPING LIST |

- ① **PENSILI** Eket in vari colori, da combinare a piacere [Ikea, cm 70x25x175h € 100].
- ② **CALENDARIO** perpetuo Timor [Danese, cm 17x9x16h € 124].
- ③ **MOBILE** con cassetti e ante a ribalta in metallo [Usm, cm 75x35x105h da € 1.922].
- ④ **MOQUETTE** Nebula, design Cristina Celestino [Besana € 243/mq].
- ⑤ **SCRIVANIA** Comacina con cassettera, struttura in tubo di acciaio inox. Piano e cassettera verniciati goffrati antigraffio in bianco o nero [Zanotta, cm 130x65x75h € 3.024].
- ⑥ **SEDIA** Alefjäll in pelle con rotelle; sedile e schienale regolabili in altezza [Ikea, cm 51x64x95h € 249].
- ⑦ **LAMPADA** Nesso in resina ABS arancione [Artemide su » lovethesign.com, ø cm 54 € 255].
- ⑧ **POSTER** pubblicitario del 1969 della macchina per scrivere Valentine [Archivio Storico Olivetti, cm 68,5x48,3 € 20].

continua →

La Casa dei Sogni

IL PRIMO FESTIVAL DIGITALE
DEDICATO ALLA CASA

*Voglio una casa
più verde!*

*Voglio una casa
con una stanza
tutta per me!*

*Voglio una casa
che conosca
le mie abitudini!*

*Voglio una casa
con più luce!*



CASA facile

IL MAGAZINE CHE ARREDA CON TE

ON AIR

Tanti video sui nuovi modi di vivere e progettare gli spazi, i trend nell'uso del colore e della luce, le soluzioni smart per un abitare flessibile. Idee e spunti pensati da stylist, interior blogger, architetti e designer per scoprire, in modo facile e divertente, come realizzare la casa che hai sempre desiderato!

DAL 7 APRILE AL 7 MAGGIO

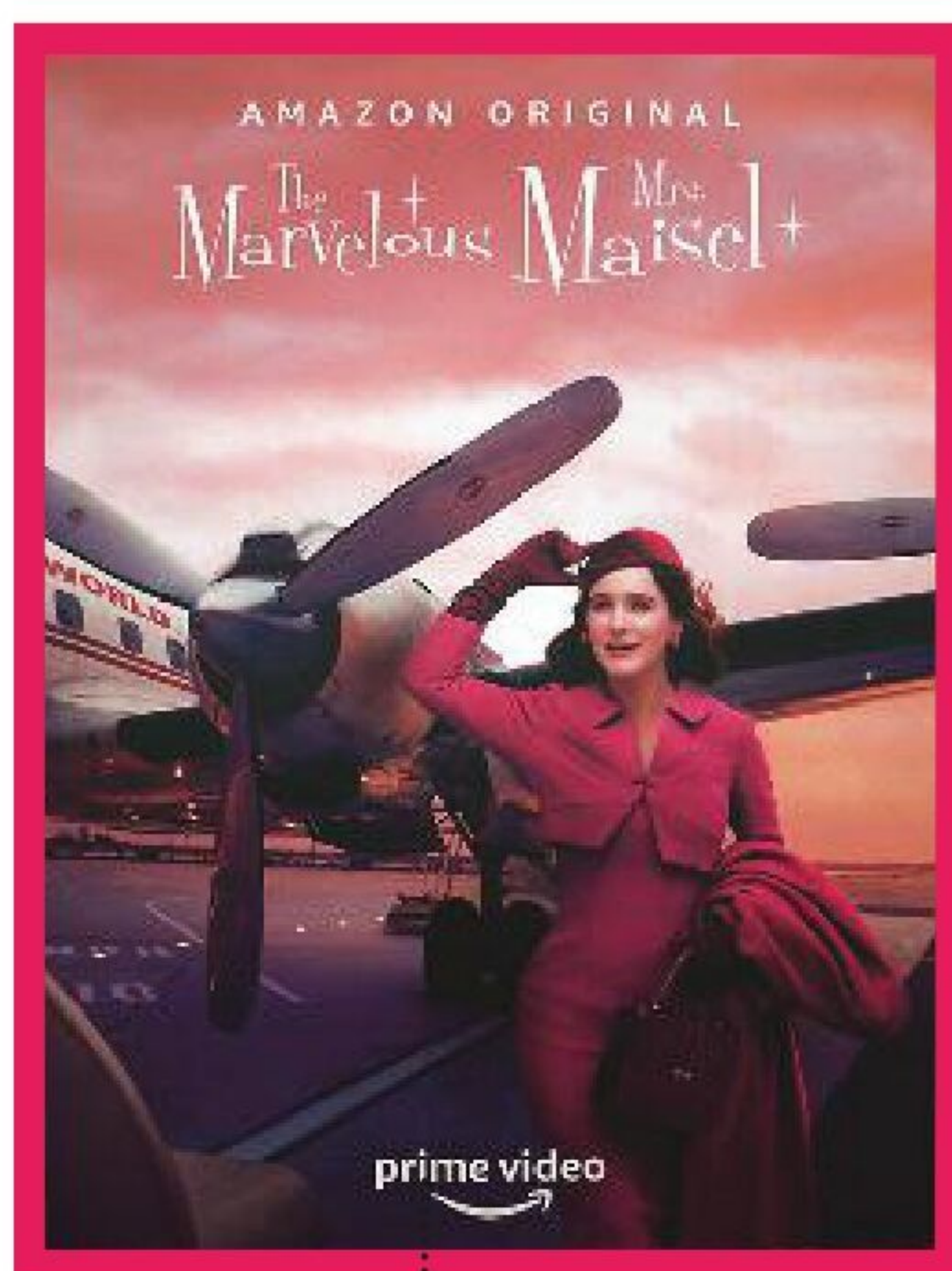
SEGUICI TUTTI I GIORNI SUI NOSTRI SOCIAL E SUL SITO

CFCASADEISOGNI



@CASAFACILE

www.casafacile.it



LA FANTASTICA SIGNORA MAISEL

Midge Maisel è una giovane casalinga ebrea newyorkese dell'upper class Anni '50 che, all'improvviso, si scopre comica e stravolge la vita della famiglia per inseguire il suo sogno di 'stand-up comedian' [su Amazon Prime Video].

la cucina American Style

Linee bombate e materiali belli e pratici come i laccati (allora nuovi e oggi di gran moda), pattern geometrici e decori di ispirazione naturale. I colori? Decisi e di carattere



| SHOPPING LIST |

- ① **TAPPEZZERIA** Wander Bodegon [Coordonné, da €105,47 il rotolo da cm 50x10 m]. ② **SOSPENSIONE** Kaleri con paralume in vetro e cavo rossi [Rossini Illuminazione, ø cm 40x7h €143]. ③ **SEDIA** Yo con sedile e schienale imbottiti e base in metallo a slitta [Connubia, cm 47x55x81h da €131,50]. ④ **PIASTRELLE** Materia Prima nei colori Rombo Pink Velvet, Jewel, Cloud White [Cir, cm 13,7x24 €85,40/mq]. ⑤ **TAVOLO** Balance con base bombata, colonna e piano tondo in laccato opaco [Calligaris, da ø cm 105x75h da €1.019]. ⑥ **CUCINA** Dandy Plus disegnata da Fabio Novembre, qui con ante Bianco Puro e profilo maniglia Rosso Corallo [Scavolini]. ⑦ **FRIGORIFERO** KCFME 60150L dalla linea bombata, da 205 litri [KitchenAid, cm 60,7x76,2x155,5h prezzo dal rivenditore].

continua →

SAI AGGANCIARE LA BELLEZZA?

DIETRO UN PORTABITI C'È UN MONDO DA SCOPRIRE

CON UN GESTO puoi appendere i calzoni in modo impeccabile. Marcello Pantaloni è disponibile in finitura cerata, noce e wengé.



VAI SUL CLASSICO se appendi Davide. La collezione Light Design è pensata per chi ama le linee essenziali e leggere.



LA LARGHEZZA ideale dei portabiti non è standard, va pensata in base a chi li userà: scopri la guida alle taglie su toscanini.it/t-shop

OTTIMIZZARE lo spazio significa anche scegliere gli accessori con cura.



A-NELLO BIG è un amico fedele per cravatte e sciarpe... ma anche per i guinzagli del tuo cucciolo!



CONFETTI è la collezione dai tanti colori pop e divertenti per la camera dei ragazzi.



Trasformare oggetti di uso quotidiano in pezzi di design, tanto belli quanto utili, sani e durevoli: ecco la magia di Toscanini. Perché la bellezza è una storia che 'passa' da una generazione all'altra...

Toscanini chiama i suoi prodotti 'portabiti' perché questo sostantivo è il più adatto a descriverli. 'Portare' significa 'sostenere con cura', 'reggere', ma anche 'avvicinare' qualcosa a qualcuno, svolgere un servizio. Ed è questo che i portabiti di Toscanini sanno fare al meglio ogni giorno. Voi chiamateli pure grucce, stampelle, appendini, omini, ometti... ma quando avrete tra le mani un portabito di questi, in legno realizzato con cura in Valsesia, capirete che non può che chiamarsi così!

REGALI PREZIOSI

Se anche tu vuoi uscire dalla logica (illogica!) dell'usa-e-getta, hai trovato il dono giusto per chi ti sta a cuore. I portabiti Toscanini sono personalizzabili con le cifre della persona che li utilizzerà: puoi fare tutto con pochi clic sullo shop online toscanini.it/t-shop

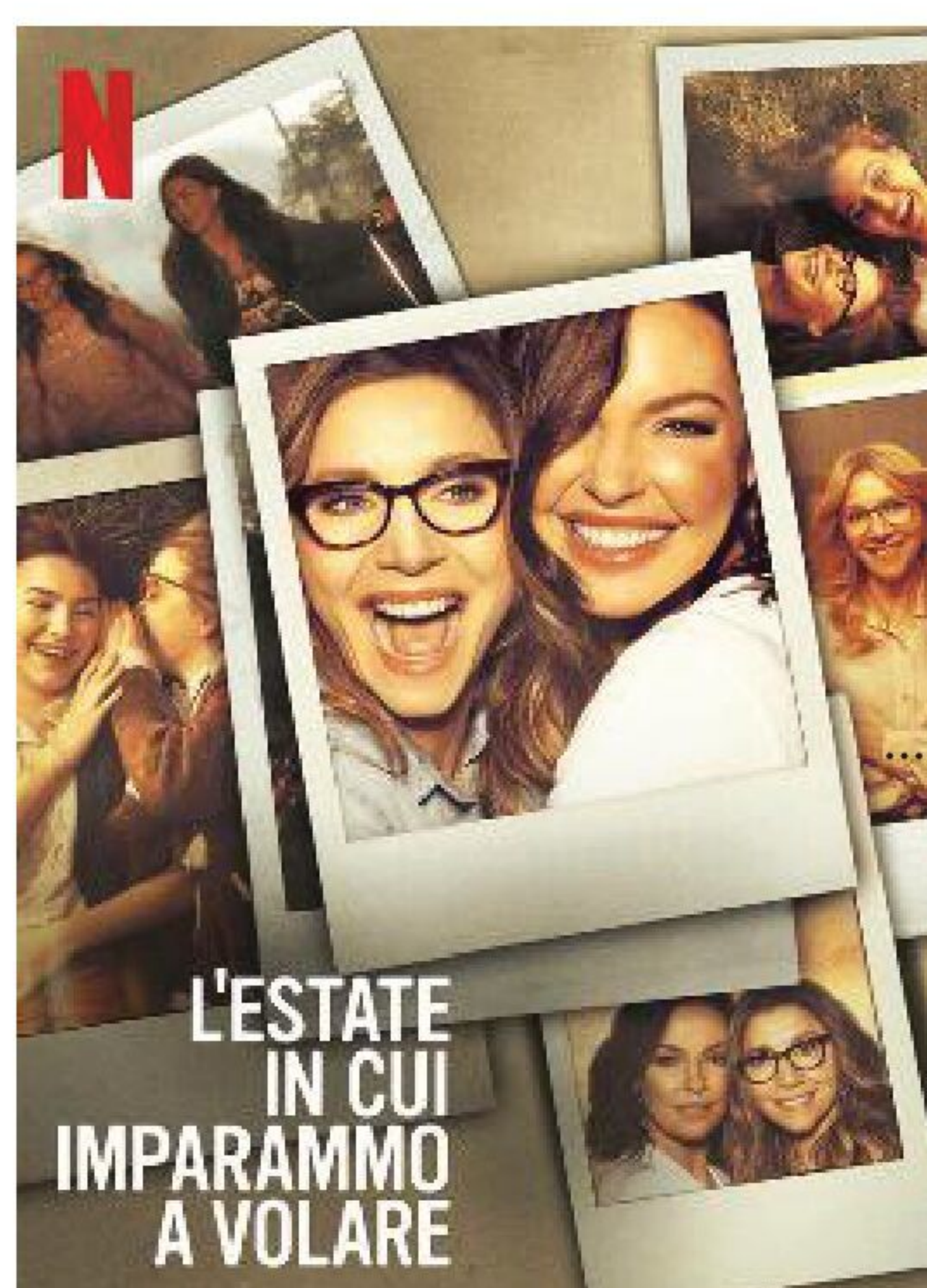
CFCASADEISOGNI

CI VEDIAMO SU INSTAGRAM?

Dal 7 aprile sul profilo @casafacile c'è il Festival Digitale dedicato alla Casa dei Sogni: scoprirai con noi i prodotti che rendono più bella e più facile la vita quotidiana, come i portabiti Toscanini: non perdere il video della blogger Gucki dal 27 aprile!




@ CASAFACILE



L'ESTATE IN CUI IMPARAMMO A VOLARE Racconta le storie di Tully e Kate, amiche per la pelle ma diversissime, attraverso 3 periodi della loro vita. Da quando si conoscono negli Anni '70, a quando si fanno strada nel mondo del lavoro nei frenetici Anni '90 fino al 2003, quando una è una star del giornalismo tv e l'altra una poco soddisfatta casalinga [su Netflix].

una Camera da Star

Tappeti e wallpaper come quadri astratti, un letto prezioso che cattura l'occhio e note metalliche scintillanti per un mix di classe



| SHOPPING LIST |

① **TAPPEZZERIA** Zafaro Stone [Black Edition € 343 il rotolo da cm 68x10 m]. ② **SPECCHIO** Aqua con cornice in cristallo specchiante [Riflessi, cm 90x190h €1.561,60]. ③ **LETTO** Star con maxi testata capitonné, qui rivestito in misto lino Tobago corda [Noctis, cm 192x221x160h prezzo da definire]. ④ **SCRITTOIO** Zac in acciaio laccato sabbia e legno impiallacciato rovere con **SEDIA** Kuga in ecopelle [Bontempi, cm 133x67x88h €1.330 e € 350]. ⑤ **TAPPETO** Le Ragazze in seta, lana e cotone dal decoro stilizzato [Karpeta, da cm 170x240 € 5.795]. ⑥ **TAVOLINO** Alfred in acciaio laccato antracite e top in legno laccato antracite opaco [Bontempi Casa, ø cm 45x49h € 315]. ⑦ **LAMPADA** Twist in tubolare di metallo verniciato satinato e bulbi in vetro bianco satinato [Riflessi, ø cm 15x40h € 317,20].

continua →

scopri la nuova
collezione su
caleffionline.it



scansionami

seguici:



@caleffionline

Caleffi Spring Summer Collection.



CALEFFI



LA CASA DEI SOGNI



THE UNDOING Grace e Jonathan, affermati professionisti dell'upper class newyorkese, conducono una tranquilla vita di famiglia apparentemente perfetta, che viene sconvolta quando lui risulta essere il principale sospettato dell'omicidio della madre di un compagno di classe del figlio Henry [HBO, su Sky].

il Bagno rétro

Il pavimento old style è il punto di partenza per realizzare un ambiente con vasca a centro stanza, più mobili e decori di ispirazione vintage di grande eleganza



| SHOPPING LIST |

- ① **BOX DOCCIA** Zenith - DolceVita con una parete fissa e una a battente apribile in vetro con stampa digitale [Samo, cm 120x200h da € 1.848]. ② **LAMPADA** Aria con braccio e paralume in metallo nero [Kave Home, cm 20x86x33h € 55]. ③ **VASCA** Luv, da centro stanza, realizzata in DuraSolid, bianco satinato [Duravit, cm 180x85 € 5.342]. ④ **MOBILE LAVABO** Dama in Dualite, formato da due vetri retrocolorati e accoppiati sottovuoto [Artelinea, cm 150x53x86h € 3.788]. ⑤ **PIASTRELLE** effetto cementine Abitare Tappeto 1 in grès porcellanato antiscivolo [Ragno, cm 20x20 prezzo dal rivenditore]. ⑥ **VASO** Connect Air AquaBlade® da terra con cassetta esterna [Ideal Standard, cm 36,5x66,5x78,5h € 1.026]. ⑦ **BIDET** Connect Air filo muro da terra [Ideal Standard, cm 36x64,5x39,5h € 398].

**SCEGLI IL BELLO
DELLA BELLA
STAGIONE**

OBI[®]

Arreda i tuoi spazi con OBI.

**TU CHIAMI
OBI CONSEGNA**

obi-italia.it



di Marta Mariani
giornalista e stylist
» milou.it

BELLO & POSSIBILE

una Spa in casa

A POCO PIÙ DI €900 Trasforma il tuo bagno in una vera e propria area wellness! Inizia dalla vasca idromassaggio, poi aggiungi gli accessori: fondamentali quelli dedicati al puro relax!

LA SPESA TOTALE È €933*

CAMBIO D'ABITO

Cerchi una versione 'elegante' della tenda da doccia? Questa è in cotone leggero e bordata con passamaneria!



CURIOSITÀ Spa viene dal latino 'Salus Per Aquam', giunto a noi attraverso l'inglese. Per alcuni è collegato anche alla città belga di Spa, nota fin dai tempi antichi per le sue acque termali.

MULTITASKING Non è solo una seduta: questo pouf ha un pratico vano portatutto.

| SHOPPING LIST |

① In bambù la scala con mensola e sacca portabiancheria [Bricocenter, cm 45x180h € 54]. ② Spugna naturale [Ecco Verde € 6]. ③ Mosaico in ceramica Lagoon [Iperceramica, cm 20x50 € 6,99 il pezzo]. ④ Spugna in poliestere [Muji € 1,50]. ⑤ Tenda di cotone lavabile in lavatrice [Lush Décor, cm 183x183 € 48]. ⑥ Speaker bluetooth in bambù [Green Network Store € 20]. ⑦ Asciugamani in puro cotone [Croff da € 5 l'uno]. ⑧ Dispenser per sapone, in resina [Gedy su Amazon € 18]. ⑨ Panca in legno Bryce [Casa, cm 75x20x45h € 59]. ⑩ Ciabattine in spugna Wellness [Kasanova € 9,90]. ⑪ Tappeto in bambù antiscivolo [Bonprix, cm 50x80 € 20]. ⑫ Vasca idromassaggio Kalla [Leroy Merlin, cm 170x70x60h € 369]. ⑬ Sgabello in betulla con vano contenitore [Deghi, cm 35x35x56h € 33]. ⑭ Diffusore di oli essenziali a ultrasuoni [Volo di Fiori € 56,90]. ⑮ Telo da sauna in cotone [Little Fouta, cm 75x120 € 13].

* nel totale sono esclusi i costi dell'installazione della vasca e quelli per la rubinetteria.

Risparmiare H₂O (CON CLASSE) *...premia!*



Di acqua ne abbiamo sempre consumata tanta, troppa. E, come se non bastasse, dall'inizio dell'emergenza sanitaria il consumo idrico domestico ha raggiunto livelli davvero critici: se infatti prima della pandemia il consumo giornaliero per ogni abitante si aggirava tra i 120-140 litri per i più oculati, e i 200-250 litri per i più distratti, le recenti esigenze igieniche e il maggior tempo passato in casa hanno accresciuto il consumo medio di 48 litri a testa, con un aumento complessivo sui consumi fino al 53%. Dati che, di molto superiori alla media europea, fotografano un'Italia sprecona, tanto da indurre lo Stato a introdurre per tutto il 2021 il Bonus idrico, un incentivo pari a 1.000 euro non tassabili per chi acquisterà sanitari e rubinetti più performanti dal punto di vista del risparmio idrico.

Per noi di CasaFacile il Bonus Idrico è più che un incentivo. È una vera e propria chiamata all'azione per riqualificare subito i nostri vecchi rubinetti e sanitari con prodotti sostenibili di aziende eco-virtuose come Ideal Standard, da sempre sensibile alla salvaguardia dell'ambiente e impegnata a educarci al consumo consapevole e responsabile dell'acqua. Una responsabilità che Ideal Standard si assume fin dai processi produttivi, nei quali minimizza gli sprechi d'acqua e di energia riducendo gli scarti, i rifiuti e i consumi mentre ottimizza il riutilizzo, il riciclo e il riuso. Un ciclo virtuoso che si chiude con l'integrazione delle tecnologie anti-spreco nei suoi prodotti, per garantirci che nessuna preziosissima goccia di questa risorsa - tutt'altro che infinita! - verrà inutilmente sprecata.

L'ECO-SCelta DI STILE: il design amico dell'acqua

Grazie alle sue eclettiche collezioni di design dotate di tecnologie efficienti che limitano il flusso e lo scarico dell'acqua, Ideal Standard rispetta appieno i parametri relativi al risparmio idrico imposti dal Bonus: così, non solo avrai rinnovato il bagno con classe puntando sullo stile che più ti piace, ma verrai anche 'premiato' con l'incentivo di 1.000 euro per aver fatto una scelta anti-spreco con spirito ecologico e animo responsabile. Ecco quali sono, nel dettaglio, le 3 tipologie di spese che fino al 31 dicembre 2021 ti daranno diritto al bonus.

1. La fornitura e l'installazione di nuovi **rubinetti e miscelatori**, compresi i dispositivi per il controllo di flusso di acqua con portata uguale o inferiore a **6 litri al minuto**. Requisito soddisfatto dalle collezioni Conca, minimalista e rigoroso ma leggero; Joy, dal design ispirato dagli innesti botanici; Connect Air, capace di fondere l'elemento geometrico con le forme organiche; e infine Edge, dalla forma netta, definita e razionale.



Miscelatore lavabo Joy, dal design pulito, unisce eleganza e potenza. Integra sia il regolatore di flusso Eco Flow per consumare soli 5 litri al minuto, sia la cartuccia FirmaFlow® per regolare con maggiore accuratezza la temperatura tra 34 °C e 42 °C.



Miscelatore lavabo Conca con finitura durevole Smartshine®, dotato del regolatore di flusso Eco Flow che riduce il consumo idrico a 5 litri al minuto, senza compromettere il comfort durante l'uso.

2. I **soffioni, le aste doccia e le colonne doccia** con valori di portata di acqua uguale o inferiore a 9 litri al minuto. Per riqualificare la doccia è perfetta la raffinata gamma di doccette Idealrain Evo ed Evo Jet dotate di limitatore di flusso incorporato che riduce il consumo da 18,5 litri a 8 litri al minuto, senza che i 3 diversi getti di cui dispone perdano in intensità.



Colonna doccia con miscelatore termostatico Ceratherm T50 per controllare automaticamente il flusso d'acqua caldo e freddo, in modo da garantire un risparmio idrico, e doccetta Idealrain Evo, dotata di un riduttore di portata per garantire livelli massimi di efficienza idrica.

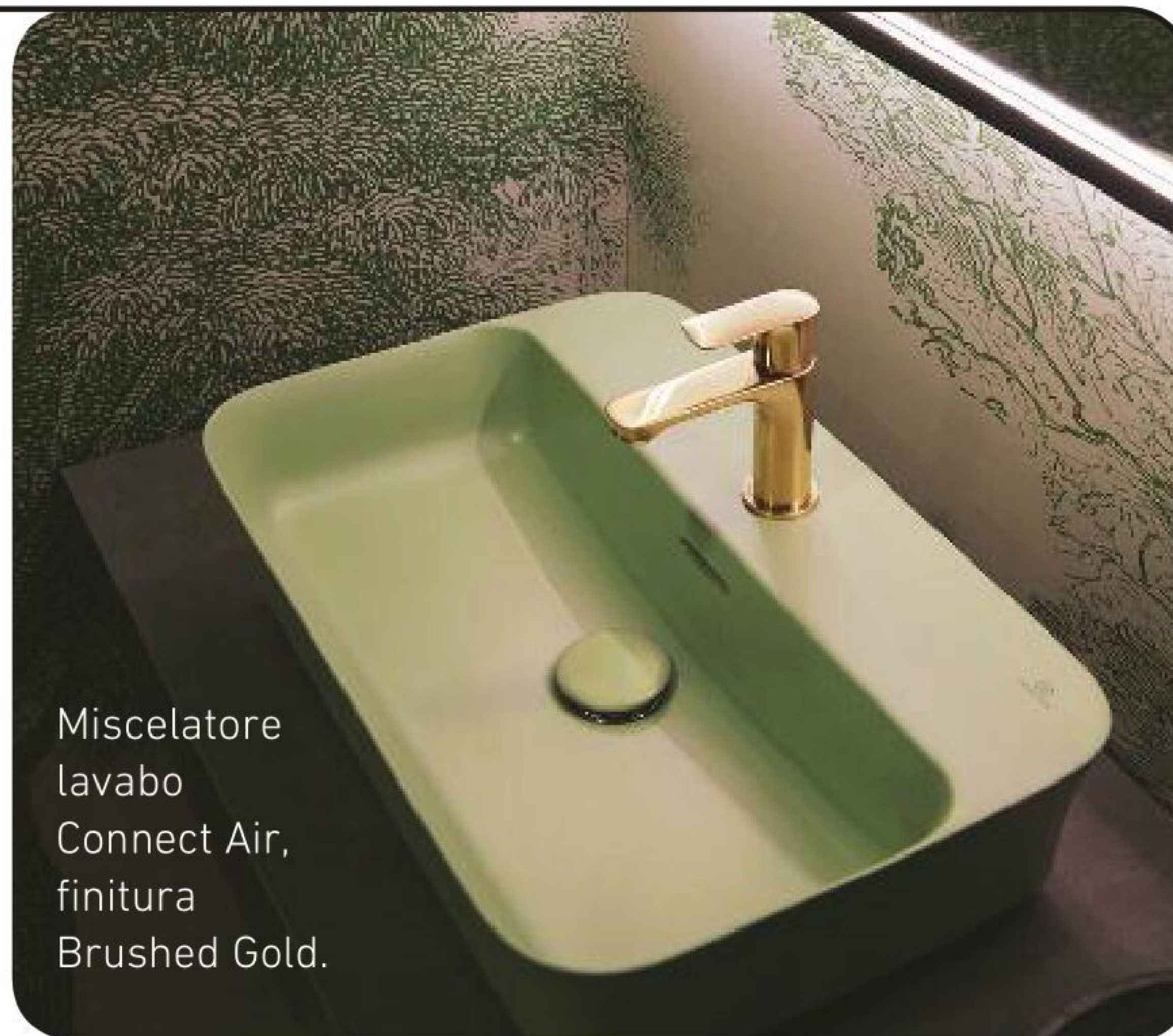
Doccetta Idealrain Evo Jet Round, con getto nella rilassante funzione Pioggia.

3. La fornitura e la posa in opera sia dei **vasi sanitari in ceramica** con volume massimo di scarico uguale o inferiore a 6 litri, sia dei relativi sistemi di scarico. L'ideale è scegliere il design neutro dei vasi Blend, così universale ed elegante da assecondare ogni stile e da combinarsi con tutte le altre collezioni Ideal Standard. Oltre a garantire un uso oculato ed efficiente dell'acqua, garantiscono la perfetta pulizia e igiene della superficie interna grazie all'innovativa tecnologia AquaBlade®.



Vaso sospeso Blend Cube con tecnologia AquaBlade®, per garantire massima igiene e uno scarico silenzioso caratterizzato dall'uso intelligente, oculato ed efficiente dell'acqua.

DA SAPERE Rientrano nel massimale di spesa anche le opere idrauliche e murarie collegate e gli oneri di smontaggio e dismissione dei sistemi preesistenti: questo perché il Bonus è concesso solo per sostituzioni di impianti sanitari esistenti e non per apparecchi posati 'ex novo' nelle case in costruzione.



Miscelatore lavabo Connect Air, finitura Brushed Gold.



OPEN
TO LIFE



“Scegliere la cura della famiglia”.

Per noi veterinari è naturale amare gli animali. Fanno parte della nostra idea di famiglia, accogliente e protettiva verso tutti gli esseri viventi. Ogni giorno ci aiutano a trasmettere alle nostre figlie i valori della cura e del rispetto.

Amiamo anche il verde e giocare all'aperto, per questo abbiamo scelto di abitare in una casa con un grande giardino. E abbiamo scelto Scigno. Perché Scigno sa proteggere tutto ciò che ci è caro, difende i nostri valori, dà spazio alle nostre passioni. Collega il mondo che abbiamo dentro con quello che viviamo fuori.





5 IDEE
DÉCOR

1



Volta pagina per questo fai-da-te →

Creatività in CORNICE

Una casa 'rilassante' è quella in cui sei circondata dai tuoi ricordi più belli, in cui tutto racconta di te. Queste cornici sono un 'posto' speciale per piccoli oggetti e souvenir di carta. Un fai-da-te che ti farà stare bene

*Non vedi l'ora di goderti
il tuo posto al sole?*

Lasciati ispirare dalla nostra collezione outdoor!



casa

www.casashops.com



RIUSO CREATIVO

Il vassoio di legno diventa una cornice. Il fondo rovinato è stato sostituito con un foglio di plexiglas® e il maxi-fermaglio incollato fa da clip per le foto o per le tue piccole opere di paper art.

LA CORNICE A BINARIO

💡 facile ⌚ 2 ore € 15

OCCORRENTE

- ✓ asse di legno di cm 12, spessore cm 2
- ✓ 2 listelli di legno di cm 2, spessore mm 5
- ✓ 2 listelli di legno di cm 1, spessore mm 5
- ✓ seghetto
- ✓ carta vetrata
- ✓ colla per il legno

COME SI FA

1

Con il seghetto taglia l'asse e i listelli in segmenti della lunghezza di cm 80. Con la carta vetrata ripassa i tagli.

2

Incolla sui due lati lunghi dell'asse i due listelli da 1 cm. Aspetta che la colla sia asciutta. Puoi aiutarti con i morsetti per il legno per tenere in posa i listelli.

3

Incolla sui listelli appena fissati quelli da 2 cm. Fai asciugare bene la colla. In questo modo hai realizzato il binario dove infilare le polaroid e le cartoline.

4

Puoi lasciare il legno al naturale o dipingerlo con uno smalto. Fissa il binario a parete con i triangolini.



PERSONALIZZAZIONI
La cornice a binario ha un formato adatto per le polaroid. Per adattarlo alle tue foto usa listelli di diverse altezze.

| SHOPPING LIST |

Nella foto a pagina 165: TAVOLINO Insert [Ferm Living, da Arcarreda, cm 39x40x50h € 549]. LAMPADA Bilìa Mini [FontanaArte, ø cm 12x26h € 275]. OROLOGIO da tavolo Night Clock [Vitra, cm 11,5x14,8h € 368]. FERMACARTE Paper Boat [Hiro, cm 20x8,1x8,5h € 49]. TAPPETO Diamantina [Amini, cm 250x300]. LIBRETTO Design Interviews - Achille Castiglioni [Corraini Edizioni]. In questa pagina: BIGLIETTI 3D [Tenoha] e LIBRETTO Scarabook [Corraini Edizioni].



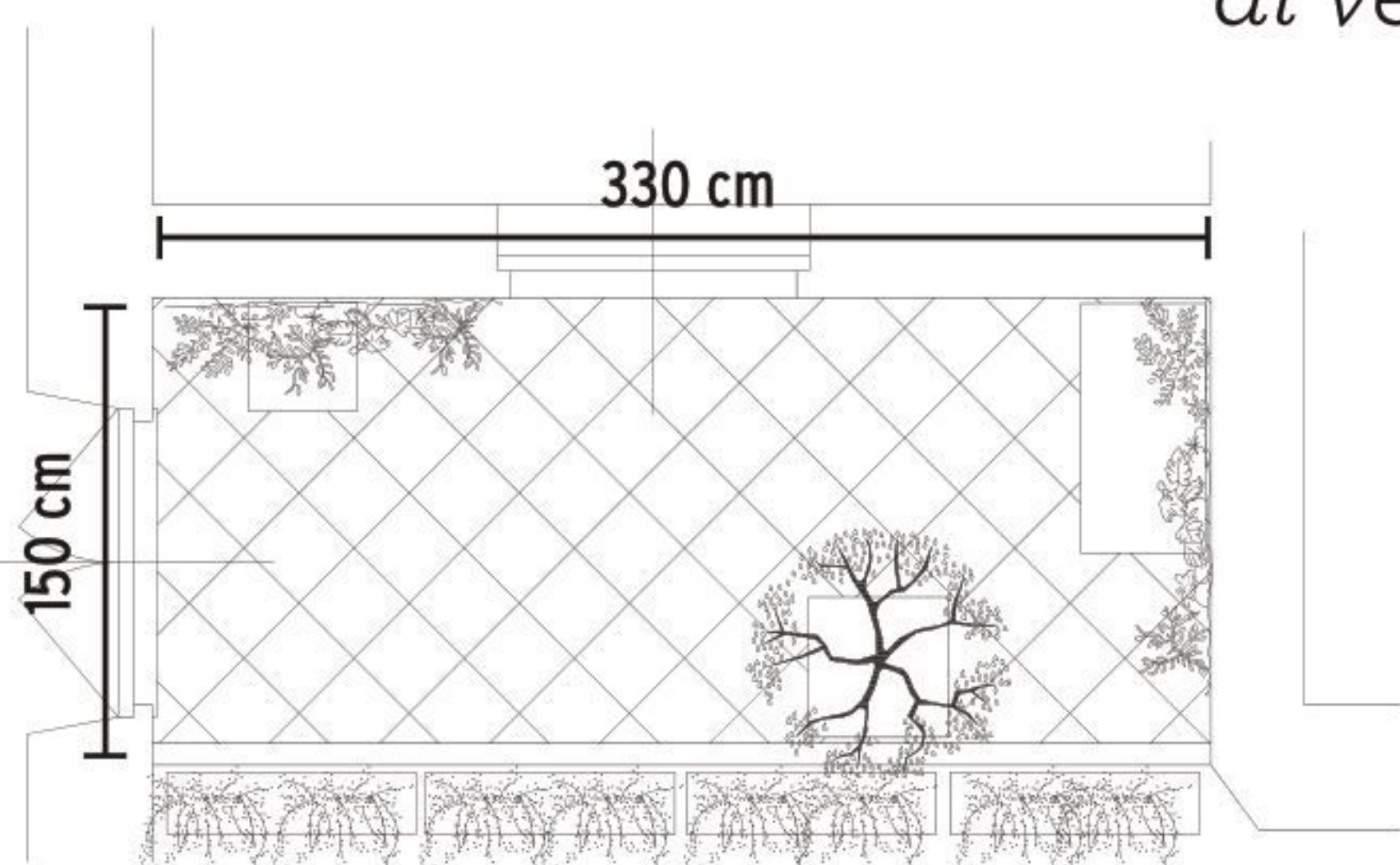
La blogger Simona @ilpampano arreda il suo mini-spazio outdoor con OBI.

BELLO & POSSIBILE

SOLUZIONI CHIC PER PICCOLI SPAZI

Da OBI trovi anche una vasta selezione di piante.

Un terrazzino taglia small da arredare con ogni comfort, senza rubare la scena al verde: Simona ha vinto la sfida grazie ai prodotti salvaspazio di OBI




Sul mio terrazzino le piante sono da sempre protagoniste, ma con l'arrivo della bella stagione anche gli 'umani' di casa (e il cane!) cercano il loro spazio all'aperto. Quindi ho scelto soluzioni belle e compatte che fossero anche molto pratiche (vedi alla voce 'pulizie') senza costare una follia. Il Set Caffè Veranda è in wicker e, da chiuso, diventa un comodo 'cubotto'. Semplicemente perfetto!



1 Un tappeto, e il balcone cambia look in un attimo.

Lo sgabello multiuso è anche décor.



la shopping list di Simona

SET CAFFÈ VERANDA
Due poltroncine in wicker con cuscini e un tavolino con il top in vetro temperato: questo set è disponibile in promo a € 149 fino al 25/4.

Oltre al set arredo, Simona ha scelto: **1** tappeto in cotone 60x200 cm € 15,95; **2** cuscino tropical 40x40 cm € 11,95; **3** lanterne a partire da € 6,60; **4** vaso quadrato grigio 43x43x38h cm € 20,95; **5** ortensia vaso ø 22 cm € 12,45 (prezzo promo fino al 25/4); **6** albero da frutto Calamondino vaso ø 35 cm € 59,95; **7** pianta Pieris Japonica ø vaso 17 cm € 8,95; **8** coprivaso in ceramica ø 19 cm € 13,95; **9** sgabello 25x25x38h cm € 12,90.

CI VEDIAMO SU INSTAGRAM?

Dal 7 aprile segui il nostro Festival Digitale dedicato alla Casa dei Sogni. L'11 aprile non perdere il video del prima&dopo del balcone di Simona!

CFCASADEISOGNI



@ CASAFACILE

CAMBIO D'USO

I portasapone di bambù diventano display per le foto e le stampe di piccolo formato. Dopo aver passato la carta vetrata, dipingi il legno con lo smalto colorato. Al posto del vetro, due fogli di plexiglas® diventano il supporto per le foto. Il tocco décor? la frase scritta con la dymo e poi incollata direttamente sul plexiglas®.



LO SAPEVI CHE Bruno Munari nel 1963 scrisse il 'Supplemento al Dizionario Italiano'? Un volume dedicato ai diversi modi espressivi nati dai gesti delle mani, espressioni del viso e atteggiamenti della persona [Corraini Edizioni] da cui abbiamo tratto le immagini.

3



| SHOPPING LIST |

Sul TAVOLINO Airy [Muuto, da Design Republic, cm 68x44x37,2h € 299],
VASI Mademoiselle realizzati a mano, della collezione 2021 [Laesse].
LAMPADA a sospensione Pallina [FontanaArte, ø cm 12x226h € 320].

Ora la finestra respira quando vuoi tu!



windAIR



Ricerca su 12.000 consumatori svolta da IRI, su selezione di prodotti venduti in Italia. prodottodellanno.it cat. Finestre

L'apertura a ribalta è aria passata: scopri windAIR, il nuovo modo di arieggiare la casa.

windAIR è l'innovativo sistema di microventilazione perimetrale per infissi.

Un'idea semplice e geniale per tutte le finestre Oknoplast: un'apertura di soli 6 mm lungo tutto il perimetro tra anta e telaio della finestra, da attivare quando vuoi tu con tantissimi vantaggi:



MINIMA DISPERSIONE DI CALORE



MAGGIORE ISOLAMENTO ACUSTICO RISPETTO A UN'APERTURA A RIBALTA



SICUREZZA ANTIEFFRAZIONE EQUIVALENTE A QUELLA DI UNA FINESTRA CHIUSA



NIENTE MUFFA



ACCESSO BLOCCATO ALLE ZANZARE



NESSUN RISCHIO DI INFILTRAZIONI IN CASO DI PIOGGIA

Passa a windAIR!

Scopri tutti i vantaggi su www.oknoplast.it/windair

 **OKNOPLAST**
Le finestre di Design



LE CORNICI DIVISE

💡 facile ⌚ 30 minuti € 20

OCCORRENTE

- ✓ taglierino ✓ cacciavite a taglio ✓ pinza
- ✓ carta vetrata ✓ smalto per il legno

COME SI FA

1

Con il taglierino ripassa sul retro della cornice il taglio a 45°, in modo da incidere la colla. Ripeti anche sul lato opposto. Con le mani fai forza (senza esagerare!) sulla cornice, così da allentare le parti.

2

Con il cacciavite a taglio fai leva nella fenditura. Se ci sono delle graffette sollevale con il cacciavite e rimuovile con la pinza.

3

Una volta divisa la cornice, passa le estremità con la carta vetrata per eliminare tutti i residui di colla.

IL TOCCO DÉCOR
Con un pennello piatto sottile dipingi il profilo della cornice usando un colore a contrasto. Dai due mani.




| SHOPPING LIST |

TAVOLINO Slit Table Round giallo [Hay, da Arcarreda, ø cm 45x35,5h € 165]. Sul **TAPPETO** Sorrento blu della collezione Design Icons [Amini, cm 250x300], **UCCELLINO** scultura Eames House Bird, in legno di noce [Vitra, cm 27,8x27,6h € 255] e **LIBRETTO** Un Sedicesimo - Blue Skies [Corraini Edizioni]. Dentro le cornici: **CARTOLINE** [Fratelli Bonvini e Corraini Edizioni]. **LAMPADA** a sospensione Pallina [FontanaArte, ø cm 12x226h € 320].

caccaro

Spazi
che
parlano
di te.





IL CONSIGLIO
Per un risultato perfetto stampa le foto su carta fotografica o su cartoncino leggero e plastificalo con la pellicola adesiva.

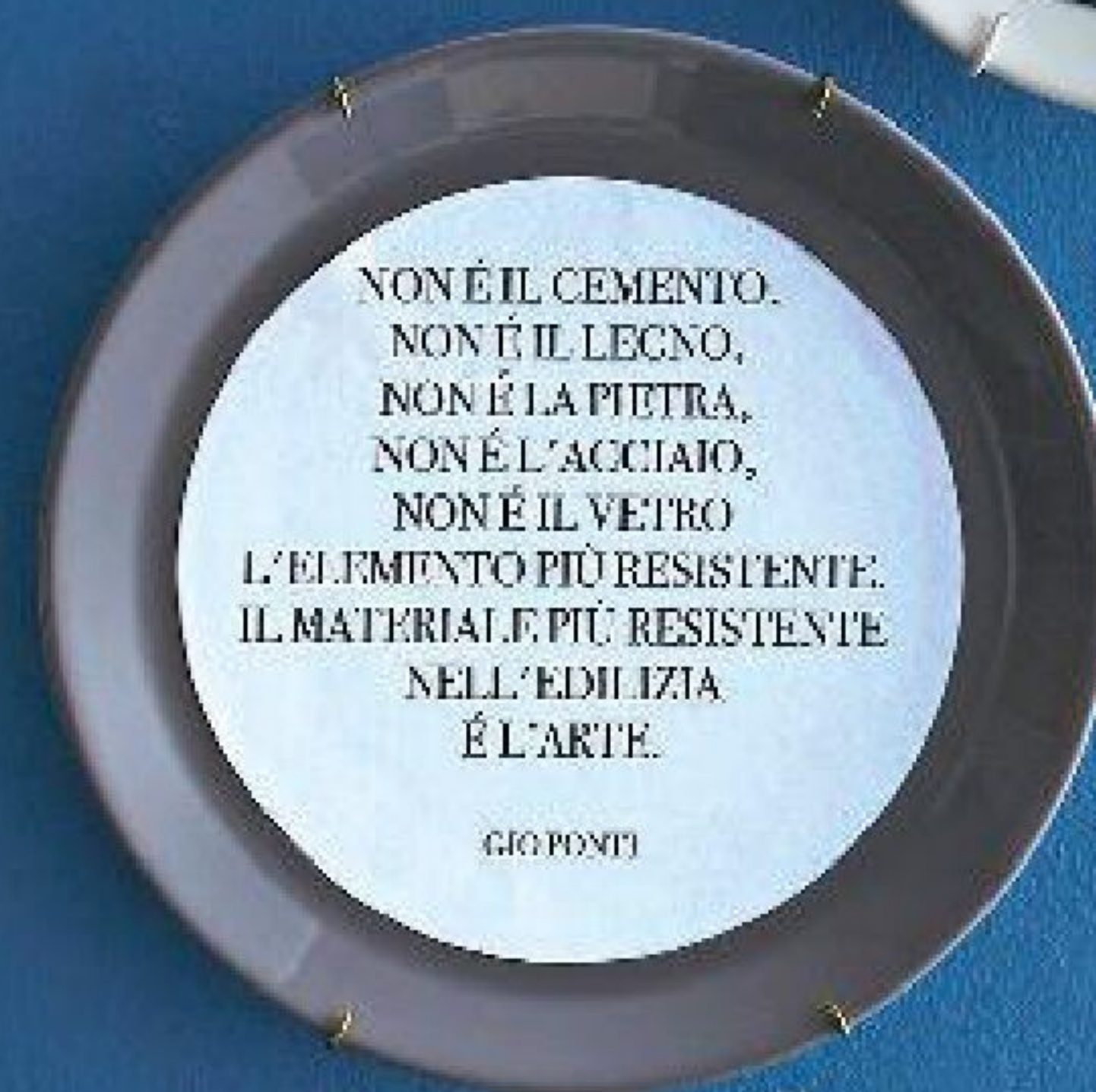


FACCIO RACCOLTA
DI OGGETTI TROVATI,
CONSERVO UN PO' DI TUTTO,
OGGETTI ANONIMI.
LI TENGO DA PARTE
OGNI VOLTA CHE CAPITA
UN OGGETTO
CON UNA INTELLIGENTE
COMPONENTE
DI PROGETTAZIONE

ACHILLE CASTI GLIONI




5



NON È IL CEMENTO,
NON È IL LEGNO,
NON È LA PIETRA,
NON È L'ACCIAIO,
NON È IL VETRO
L'ELEMENTO PIÙ RESISTENTE.
IL MATERIALI PIÙ RESISTENTE
NELL'EDILIZIA
È L'ARTE.

GIO PONTI



I PIATTI DIVENTANO QUADRI Foto, stampe e piccoli manifesti sfoggiano un formato insolito, quello rotondo. Il compito della cornice è assolto dai piatti scelti nei diversi formati. Basta fissare le foto con il nastro biadesivo e le cornici sono pronte. L'idea décor con i piatti spaiati che dà vita a una wall art d'effetto!



| SHOPPING LIST |

Sul **TAVOLINO** Rebar in metallo e marmo nero [Hay, da Arcarreda, cm 75x44x55h € 379], **SCULTURA** in vetro Knot [Hay, da Design Republic], **FERMACARTE** Paper Plane [Hiro], **OROLOGIO** Diamond Clock [Vitra] e **VASO** Hexagon in ottone [Hay, da Arcarreda]. **LAMPADA** a sospensione Meringa [Servomuto, ø cm 35 € 390].

LA CASA HA TROVATO LO STILE... *che le va a pennello!*




NUANCE GOLOSE PER GLI OCCHI Sul muro pittura SoftTouch Peach 51 e sul mobile lo smalto coordinato Universal Peach 52.

È fisiologico: non appena si accarezza l'idea di creare, ristrutturare o trasformare gli spazi del proprio nido, si comincia a sognare a occhi aperti e si vorrebbe ammirare all'istante la trasformazione...

Eppure il processo, per quanto coinvolgente, può rivelarsi un'avventura complicata, un percorso a ostacoli, fra competenze da acquisire e materiali da scegliere, dai pavimenti agli infissi, dagli arredi alle vernici... e spesso è difficile destreggiarsi tra tanti prodotti per trovare il giusto equilibrio. Meno male che a darci una mano da 15 anni ci pensa Iperceramica, leader nell'offerta di pavimenti, rivestimenti, parquet e arredobagno, sempre al passo con le ultime tendenze del design e della tecnologia. E oggi, forte di questa

leadership, presenta il perfetto complemento per ogni progetto di casa: il nuovo sistema di pitture **Iperceramica Paint**, una gamma di prodotti eco-friendly a base acqua dalle prestazioni al top, pensata nel pieno rispetto dell'ambiente e della salute delle persone. Sviluppato in collaborazione con un altro leader di settore, Kerakoll, il sistema **Iperceramica Paint** ti aiuterà a realizzare lo spazio dei tuoi sogni, permettendoti di coordinare le superfici di casa con colori di tendenza, perfettamente abbinabili ai pavimenti e rivestimenti Iperceramica e capaci di valorizzare con richiami cromatici sia le pareti e i soffitti, sia le porte, le finestre, i termosifoni e... i vecchi mobili o complementi a cui vuoi dare una seconda vita!



CON LA TUA **NUOVA** PALETTE DI TENDENZA, FAI SEMPRE CENTRO

L'esperienza l'abbiamo provata un po' tutti: si arriva a scegliere le pitture e le vernici e, di fronte a una fitta palette chilometrica, ci si sente frastornati dal numero esagerato di colori proposti e si viene assaliti da dubbi e incertezze... ecco perché, per facilitare la scelta ed eliminare ogni rischio di errore, il team di Ipercaramica, insieme a Kerakoll, ha ristretto la palette a 60 colori di tendenza, puntando sia su un'ampia gamma di colori neutri, perfetti per un accostamento tono su tono, sia su una gamma di colori più intensi ma eleganti da utilizzare a contrasto per dare carattere all'ambiente.



AVVOLGENTE EFFETTO SCATOLA

La pittura Softtouch Desert 21, perfetta anche per decorare le porte filomuro in continuità con la parete.

TOTAL LOOK: I COLORI COORDINATI ESALTANO I MURI E FANNO 'VIVERE' I MOBILI



IL BLU NORDICO CHE SI 'ACCENDE' CON LA LUCE

Pittura murale Ultramatt Navy 34, dall'intensa tonalità in un punto tra il grigio e il blu che sembra illuminarsi quando cattura la luce naturale.



1

WHITE E TOPWHITE

Sono pitture bianche, entrambe traspiranti e dall'ottima copertura. TopWhite, in più, è altamente lavabile e antimuffa. Il costo della versione base della latta da 10 litri è di € 19,99 per White ed € 39,99 per TopWhite.

2

ULTRAMATT

È la pittura altamente traspirante e antimuffa con superficie vellutata extra opaca, disponibile nei 60 colori. La sua profondità cromatica è così intensa da donare agli ambienti una finitura naturale ed elegante. La latta da 10 litri costa € 79,99.

Declinate in quattro diverse tipologie, le pitture **Ipercaramica Paint** sono perfette per realizzare ambienti 'total look', permettendo di applicare la stessa sfumatura di colore a pareti, oggetti e complementi. La parola d'ordine è coordinare, per far 'dialogare' più elementi della casa: così, mentre i muri vengono esaltati dalla tua nuance preferita, la stessa tonalità può dare nuova vita a mobili asettici, spenti e anonimi, creando un suggestivo ed elegante gioco cromatico di rimandi. Hai bisogno di un consiglio? Gli esperti del brand modenese sono sempre al tuo servizio, pronti a mettere il proprio know-how a tua disposizione, per trasformarti nello stylist della tua casa!

SOFTTOUCH

3

Vera fuoriserie del progetto **Ipercaramica Paint**, è una pittura con effetto opaco connotata dalla straordinaria morbidezza al tatto. Rispetto alle pitture tradizionali assicura una reale ed elevata pulibilità e smacchiabilità, mantenendo un aspetto fresco negli anni che la rende perfetta per tutte le zone della casa particolarmente soggette allo sporco quotidiano, quali cucine, bagni, camere da letto dei bambini e aree a elevato passaggio come corridoi e scale. Disponibile nei 60 colori, la latta da 10 litri costa € 159,99.

UNIVERSAL

4

È uno smalto bicomponente universale con finitura opaca e ultraliscia, disponibile in tutti i 60 colori per un uso coordinato e richiami cromatici su diverse superfici. Caratterizzata da elevata resistenza al graffio, è l'ideale per ricolorare porte, infissi, termosifoni, battiscopa e complementi di arredo. La confezione da 1,2 litri costa € 49,99.



ASSONANZE CROMATICHE

IN 3D La parete tinteggiata con la pittura Ultramatt Grey 27 acquista tridimensionalità grazie al termosifone e al mobile, mimetizzati con lo smalto coordinato Universal Grey 27.

[INDUSTRIAL]

SETTE SOTTO UN TETTO... SI PUÒ!
UN EX EDIFICIO INDUSTRIALE DIVENTA RIFUGIO
A PROVA DI FAMIGLIA. GLI SPAZI OPEN
RITAGLIANO ANGOLI PRIVATI, L'ACCIAIO E IL
CEMENTO SI SCALDANO CON IL DÉCOR E 'CHE
TUTTO SIA FUNZIONALE' È LA REGOLA D'ORO!

Per una casa più funzionale

A PAG. 193 COPIA LO STILE con arredi resistenti, con materiali e rivestimenti antiusura e facili da pulire, pratici se hai animali in casa. E con i giusti tocchi décor.

A PAG. 194 ARREDI (BELLI!) PER UNA CASA ACCESSIBILE a tutti: dai bambini agli anziani a chi ha una disabilità.

A PAG. 197 PALESTRA IN CASA: sì, grazie! Ecco come realizzarla in piccolissimi spazi e con poca spesa.

A PAG. 199 CONTRO GLI SPRECHI ALIMENTARI: il tuo migliore alleato è un nuovo frigorifero 'smart'.



MUSICA

Sfoggia questa casa ascoltando
'Ho imparato a sognare'
dei Negrita. La trovi su
» casafacile.it/magazine



*La casa dei
sogni è più...
funzionale*

CUCINA CON VISTA

Tolta una fetta al living, la cucina passante gode di uno scenografico affaccio sul giardino. Le ampie vetrate industriali portano luce a uno spazio che potrebbe risultare angusto. Tra acciaio e cemento, le piastrelle rétro sono il tocco decorativo e pratico al tempo stesso.



Ludivine Degas, proprietaria dello showroom 'Maison Poétique' vive qui con il marito Stéphane e i 5 figli.

CASA SINGOLA

Da edificio del XIX secolo in stile industriale, nel centro di Bordeaux, a casa perfetta, in soli nove mesi. Una nuova divisione degli spazi è stato il punto di partenza del restyling. Tetto e muri portanti a parte, tutto il resto è stato ridisegnato. **[LE SCELTE FATTE]** Le idee erano chiare: a ciascuno il suo spazio. «Adoro le stanze fluide, con zone open e nidi privati», racconta Ludivine. «Abbiamo giocato con i livelli, creando scale per dividere gli ambienti, ma senza separare». **[IL TOCCO DI STILE]** Tutto doveva essere funzionale: il camino divide cucina e living, la parete lavagna è una maxi to-do list, la cucina passante ha un bancone snack per la famiglia e in ogni stanza furbi spazi storage, la vera passione (e ossessione!) di Ludivine. **CF**

IL GIOCO DELLE SIMMETRIE 2 lampade a braccio e 2 poltrone gemelle incorniciano la zona relax.

W I MULTIPLI Al posto di uno specchio oversize, il trittico di specchi sole in nero.

INDUSTRIAL il coffee table in acciaio realizzato da Stéphane [Atelier de Steel].

Lupini

I TAPPETI IN COTONE sono facili da lavare (anche in casa!).



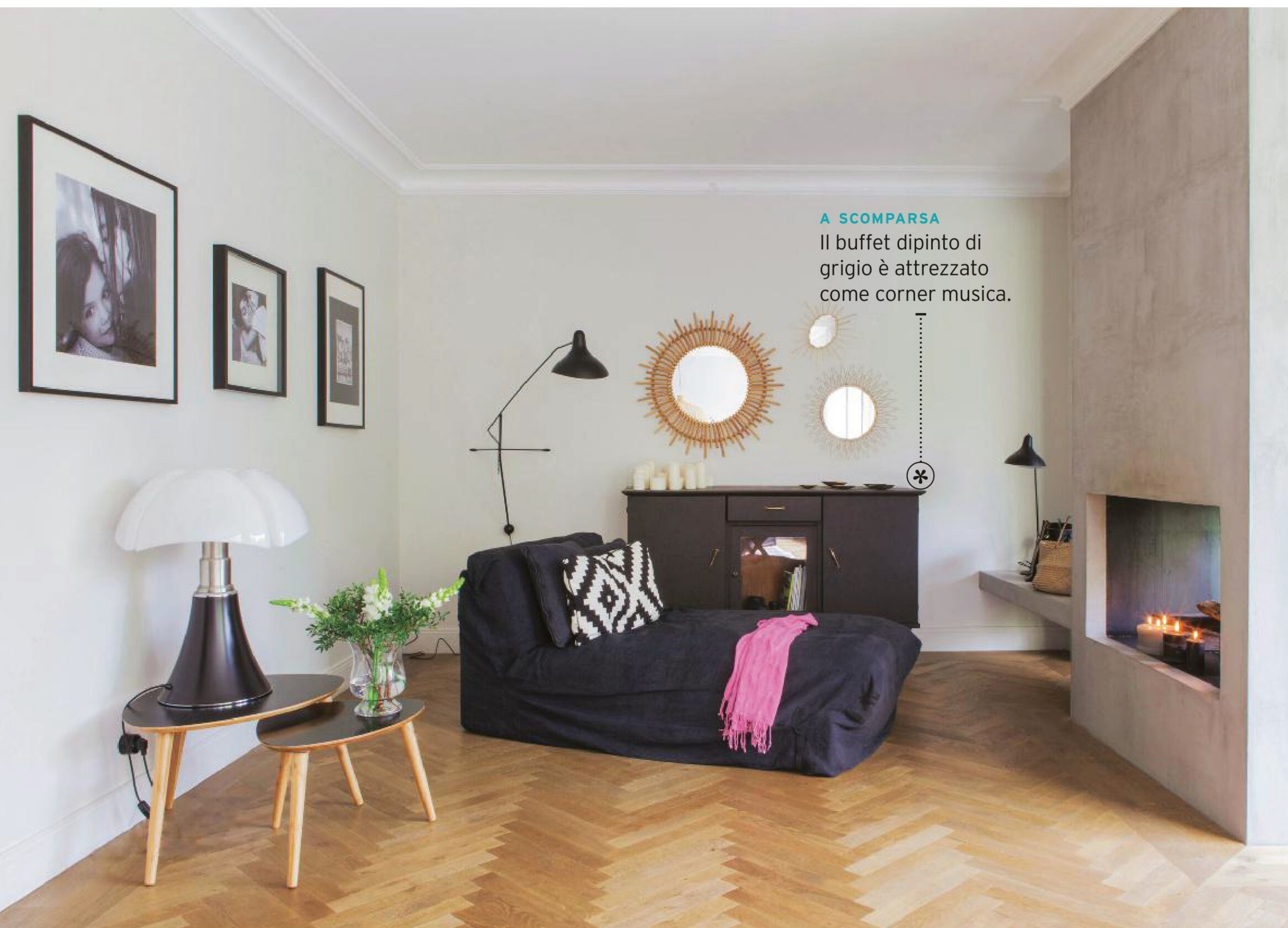
COME DISEGNARE LO SPAZIO

Ha uno stile rétro - ricorda le librerie delle biblioteche di una volta - ma sfoggia un deciso color ferro. La libreria con scala sfrutta tutta l'altezza del living, stagliandosi sulla parete bianca. È il pezzo clou ed è robusta e resistente. Una scelta di un colore così deciso e 'industrial' è resa possibile dal parquet miele a spina di pesce, dagli intrecci in cuoio delle poltrone e dallo spirito leggero e caldo del paralume in rattan.

| SHOPPING LIST |

DIVANO Bruce di lino raw grigio e **CUSCINI** tinta unita, con micro fantasie e geometrie [Caravane]. **SPECCHI** sole in rattan dipinto di nero [KOK Maison]. **SOSPENSIONE** in bambù intrecciato [Ay Illuminate, ø cm 75x 48h]. **APPLIQUE** Lampe Gras con asta e braccio orientabile [DCW éditions]. **COFFEE TABLE** in acciaio lucidato [Atelier de Steel].

ASTUZIA VINCENTE La modanatura a soffitto crea uno stacco tra pareti e plafone e riproporziona le altezze.



A SCOMPARSA
Il buffet dipinto di grigio è attrezzato come corner musica.

[HO IMPARATO CHE] «Per non affollare il living, la scelta furba sono piccoli angoli relax con divanetti, poltroncine e chaise longue, invece di un maxi divano a isola. Per sette sarebbe davvero enorme!».

| SHOPPING LIST |

Nella foto sopra: **POLTRONA** chaise longue rivestita il lino raw antracite [Caravane]. **LAMPADA DA PARETE** Mantis BS2 con asta e braccio orientabili [DCW éditions, cm 31x27x153h da € 915]. Sui **TAVOLINI** con piano nero [Bloomingville], la storica **LAMPADA** Pipistrello disegnata da Gae Aulenti nel 1965 [Martinelli Luce, ø cm 55x66-86h € 1.730], oggi anche in versione da tavolo (cm 37h): portatile, cordless e dimmerabile.

UNO SPAZIO FLUIDO

Al piano terra, Ludivine e Stéphane non hanno voluto porte per dividere gli spazi. Ci pensa il camino, un volume in cemento che raccorda e nasconde l'ingresso e la cucina. Una mensola in cemento si allunga come un'appendice dal camino, con la doppia funzione di alleggerire lo spazio e incorniciare come in un quadro la vista verso le vetrate sul giardino. «Ho scelto arredi passepartout, facili da riposizionare», racconta Ludivine. Basta spostare i tavolini e la chaise longue (che diventa letto all'occasione) per avere uno spazio completamente libero. In una famiglia numerosa è davvero prezioso!

[HO IMPARATO CHE]

«A braccio, da tavolo, da terra, e in materiali diversi: invece di un punto luce centrale, il living ha bisogno di più lampade per 'disegnare' ogni angolo».



EFFETTO SÉPARÉ

L'ampio focolare bifacciale alleggerisce il monolite del camino.



RACCORDI


Rispetta la palette dei grigi l'ingresso arredato con una vecchia cassettera dipinta color perla (sopra) che fa da svuotatasche per tutta la famiglia. La regola di Ludivine è: niente a vista! Al posto di un tappeto, le cementine decorate si srotolano dall'ingresso verso la cucina: belle e pratiche quando si rientra dal giardino. Il pezzo gioiello è la lampada di design in ottone spazzolato fuori e dorato dentro.

| SHOPPING LIST |

Nella foto sopra: **SOSPENSIONE** Beat Fat Pendant, in ottone [Tom Dixon, ø cm 52x52,4h € 1.080]. **CREDENZA** con cassetti [Fancy Home Collection]. A terra, **CEMENTINE** decorate [Demosaica]. Nella foto accanto: **LAMPADA** da tavolo Mantis BS3 [DCW éditions, ø cm 20x22x52-82h da € 488].




BELLA IDEA! La parete antracite come il mobile crea un tutt'uno, e fa spiccare gli oggetti décor.

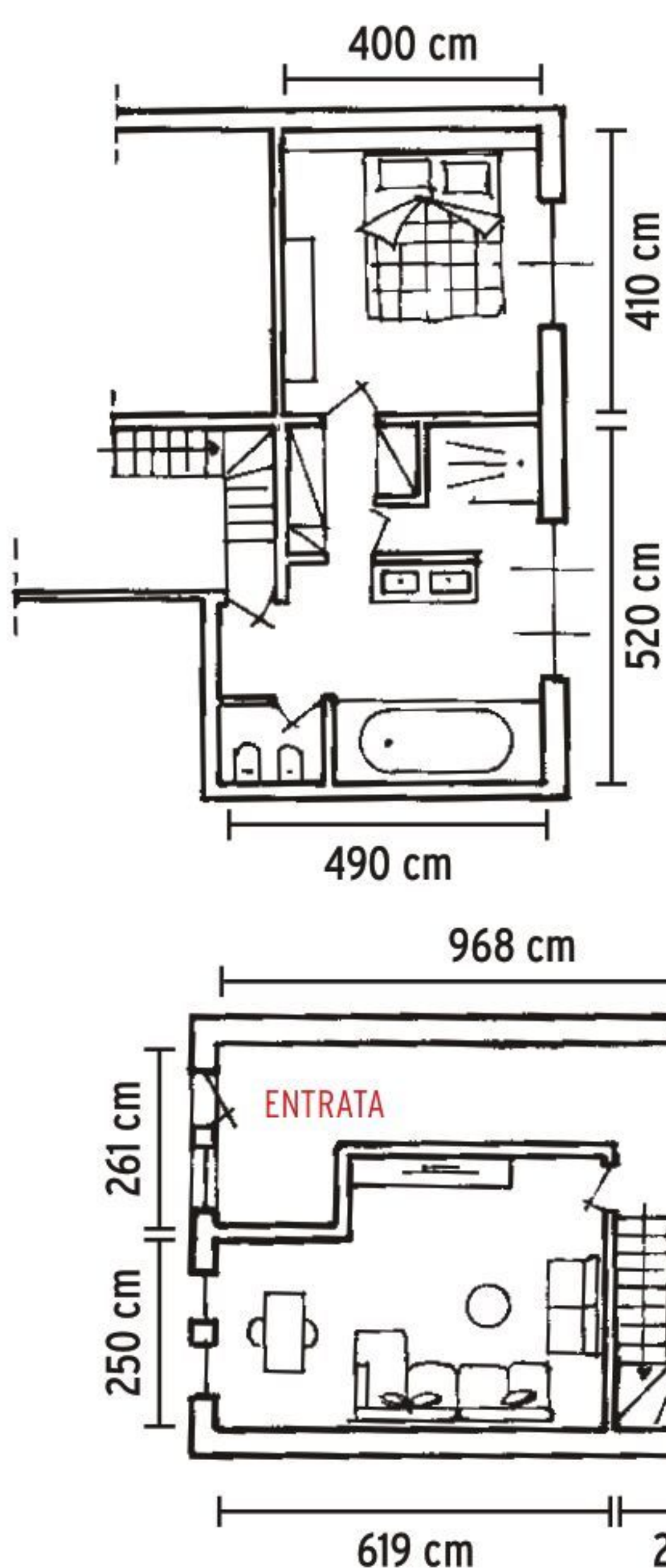


DENTRO-FUORI

Dialoga con l'outdoor la portafinestra industriale disegnata da Stéphane [Atelier de Steel]. Estetica e funzionale la scelta del pavimento in cemento che prosegue anche all'esterno.



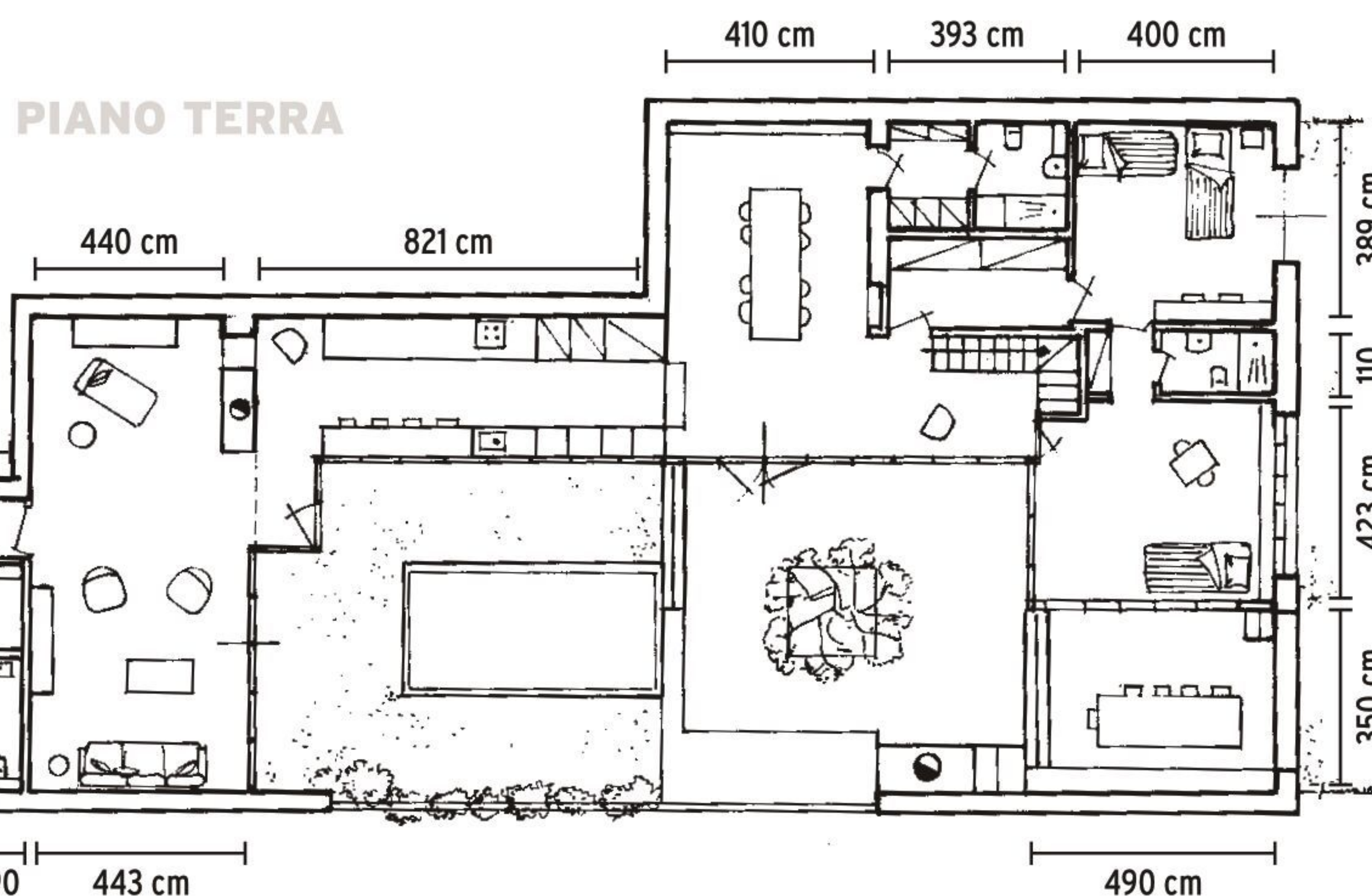
CONVIVIALE il tavolo stile fratino rivisitato, realizzato usando solo assi di recupero.



PRIMO PIANO

260+40M²

PIANO TERRA



SPAZIO IN GIOCO

Ingresso, cucina e sala da pranzo sono collegate dal passaggio che si snoda lungo le vetrate. La parete attrezzata con vani libreria scherma il raccordo con il piano superiore a cui si accede tramite la scala interna a giorno, che sembra fluttuare. Nascosto alla vista, il sottoscala è spazio storage e appenderia.

disegni Silvia Magnano

CONTROCORRENTE Le travi e le putrelle originali, rovinate, non sono state lasciate a vista, a favore di una pulizia estetica.

IL RIFUGIO DI LUDIVINE E STÉPHANE

Nell'ampio sottotetto si apre la stanza padronale con il bagno. Ritornano la palette colori e i materiali, fil rouge di tutta la casa. Unica eccezione, il parquet a listoni. Il bianco alle pareti e i finestroni amplificano la luminosità. Per risparmiare spazio, la mensola a correre con gli armadietti integrati assolve la funzione dei comodini.

DOPPIA FUNZIONE

La testata del letto con mensola nasconde alcuni spazi storage.




VEDO - NON VEDO

Il giroletto in lino grigio scherma il box contenitore del letto.

| SHOPPING LIST |

APPLIQUE Lampe Gras [DCW éditions]. Coppia di **SPECCHI** [Flamant]. **VASCA DA BAGNO** [Leroy Merlin]. **CEMENTINE** [Demosaica]. Nella pagina accanto: tessile letto in lino [Linge Particulier], **CUSCINI** [La Redoute]. **POLTRONCINA** modello Acapulco [Madam Stoltz].



NEL BAGNO OPEN

torna la regola dei doppi: 2 lavandini, 2 specchi e una coppia di applique gemelle arredano il vecchio bancone bar smaltato a nuovo, forato per far passare gli scarichi e attrezzato con un piano di marmo. Per decorative le pareti che rivestono come un drappo la vasca e la cabina doccia: in uno scenografico patchwork tornano le cementine decorate in bianco e grigio.



* | **STILE CABANE**
per le sospensioni
che ricordano le
nasse da pesca.

TOP IN PIETRA NERA
per il grande tavolo
in acciaio, realizzato
da Stéphane.





L'OUTDOOR

Il patio coperto fa da filtro all'ingresso. È qui che nelle giornate estive tutta la famiglia si riunisce attorno al grande tavolo. Costruito su più livelli, il giardino circonda con il suo abbraccio verde la casa. «Siamo molto orgogliosi della nostra oasi green», racconta Ludivine. Ci sono anche un solarium e la piscina, il vero regno di Jules, Lola, Léane, Lison e Rose-Lou.



| SHOPPING LIST |

Nella pagina accanto: coppia di **SOSPENSIONI** Rodi Pendant Lamp in bambù intrecciato [Bloomingville, ø cm 42x30h € 185]. **POLTRONCINE, SEDUTE LOUNGE e CHAISE LONGUE** in rattan naturale [Sika-Design]. **TAVOLO** in acciaio realizzato su misura [Atelier de Steel].

{ SCUOLA DI STILE }

SU MISURA La libreria a giorno che sfrutta l'altezza del vano dei finestroni.

DUE LATI FINESTRATI

Oscurati da tende che scorrono su un doppio binario.



NEL MONDO DI ROSE-LOU

disegnare sui muri è permesso! I pannelli dipinti con la vernice lavagna stimolano la creatività. Il lettino ridipinto, il vecchio tappeto persiano e gli arredi in rattan sono tutti di recupero.

| SHOPPING LIST |

Cerchi una **LAMPADA** di carta a balloon ispirata alle lanterne, come quella nella cameretta di Rose-Lou? Guarda Regolit [Ikea, ø cm 45 € 2] o la boule in carta di riso [Hay, ø cm 60 € 29].



CON LA POMPA DI CALORE

L'ENERGIA DELL'ARIA A CASA TUA

IL COMFORT IN 3 MOSSE | 1ª PUNTATA |

Come funziona la pompa di calore? Si risparmia senza il gas? Si può scaldare e anche rinfrescare casa? Viessmann risponde a tutti i dubbi della nostra blogger (che forse sono anche i tuoi)



@Gucki.it - blogger CF

DIMENTICA I CALORIFERI BOLLENTI!
TEMPERATURA DELL'ACQUA + BASSA
= COMFORT MAGGIORE!

ADDIO GAS... COSÌ
ELIMINI ANCHE LA
CANNA FUMARIA

QUESTO SISTEMA
È PERFETTO PER
IL RISCALDAMENTO
A PAVIMENTO

Sarà forse l'effetto Greta (Thunberg), ma anch'io da mamma vorrei salvaguardare il Pianeta... e le mie tasche! Sto cercando un'alternativa al tradizionale riscaldamento a gas: il mio sogno è avere un impianto che scaldi d'inverno e rinfreschi d'estate, che usi energia pulita, che sia facile da installare e riduca anche le bollette. Si può trasformare il mio sogno in realtà?

Cara Gucki, riscaldare (e rinfrescare) senza gas è possibile! Basta scegliere una pompa di calore Viessmann: una macchina affidabile ed ecologica che, sfruttando l'aria come fonte energetica naturale, pulita, gratuita e disponibile illimitatamente, è semplice da installare a costi accessibili. Sì, hai capito bene: la tua nuova fonte di energia termica salva-pianeta sarà proprio la piacevole brezza che senti quando apri la finestra o esci per strada. Una bella differenza rispetto al gas della tua vecchia caldaia, vero? La pompa di calore, infatti, non sviluppa energia bruciando combustibili fossili ma... dall'aria! In che senso?

SCALDI
D'INVERNO
E RINFRESCHI
D'ESTATE
GRAZIE ALLA
TECNOLOGIA
INVERTER

ZERO GAS
E BASSI
CONSUMI
ELETTRICI

ACQUA CALDA
SEMPRE A
DISPOSIZIONE
GRAZIE AL
SERBATOIO
D'ACCUMULO

continua →

foto @gucki

SCHEDA 1 - Staccala, conservala e... non perderti quella del prossimo mese!

La pompa di calore preleva il calore naturalmente presente nell'aria esterna e lo trasferisce all'impianto di riscaldamento e a quello idraulico, per fornirti acqua calda sanitaria. E quindi non serve nemmeno più la canna fumaria perché la pompa di calore non usa gas, ma utilizza soltanto una piccola quantità di elettricità, riducendo così notevolmente i costi energetici e le emissioni inquinanti di CO₂. Leggi questa mini-guida che ti aiuterà a capire meglio come funziona, ma per scegliere il modello giusto rivolgiti a un Partner per l'Efficienza Energetica Viessmann perché occorre valutare le condizioni climatiche della tua zona.

Pompa di calore reversibile Vitocal 100-A Kit Compact: ad alta efficienza e salvaspazio, riscalda, raffresca e produce acqua calda sanitaria con un modulo da incasso esterno profondo 38 cm che accoglie i principali componenti dell'impianto, compreso un bollitore d'accumulo da 150 litri, così da lasciare più spazio libero all'interno della casa. Può essere abbinata ai pannelli solari termici della gamma Vitosol così da sfruttare anche l'energia gratuita del sole per potenziare l'acqua calda e garantire il massimo comfort e risparmio in tutte le stagioni.

MA COME FUNZIONA LA POMPA DI CALORE?

Lavora come un frigorifero, solo che compie un processo inverso. Mentre un frigo estrae il calore dall'interno espellendolo all'esterno, la pompa di calore fa l'esatto contrario: sottrae l'energia termica presente nell'aria esterna e, attraverso un ciclo a circuito chiuso e con l'aiuto di un gas refrigerante ecologico, ne innalza la temperatura per trasferire un calore adeguato negli impianti di riscaldamento della casa o di produzione dell'acqua calda sanitaria. La resa maggiore? Si ottiene quando la pompa di calore è collegata a un impianto a bassa temperatura come il pavimento radiante, i fancoil o i radiatori ottimizzati per il funzionamento a bassa temperatura, in grado di garantire un comfort ottimale anche quando l'acqua nel circuito viene riscaldata, rispettivamente a soli 35-45-50° (una temperatura decisamente più bassa e sostenibile rispetto ai 60-70 °C richiesti dai classici caloriferi di impianti tradizionali).

VUOI RAFFRESCARE ANCHE GLI AMBIENTI? Devi scegliere una pompa di calore reversibile, cioè in grado di invertire il ciclo di funzionamento che in inverno le permette di riscaldare la casa: durante i mesi estivi, infatti, la

pompa reversibile non farà altro che catturare il calore presente nell'abitazione per poi trasferirlo all'aria esterna, migliorando il grado di comfort percepito. In questo modo, si può sfruttare un unico impianto dalla duplice funzione, facendo a meno del classico climatizzatore ad aria. Con un impianto radiante a pavimento, d'estate la casa si raffresca perché all'interno dei circuiti viene fatta circolare acqua 'refrigerata'.

VUOI AVERE ACQUA CALDA IN BAGNO E IN CUCINA?

Per la produzione di acqua calda sanitaria, la pompa di calore deve essere abbinata a un serbatoio di accumulo generalmente più grande rispetto a quello di una classica caldaia o di uno scaldabagno, in modo da poterti garantire gli stessi utilizzi di acqua calda a cui sei abituato da sempre. Considera però che le pompe di calore reversibili Viessmann sono modelli compatti all-in-one in quanto integrano già un proprio bollitore di accumulo.

MA È ELETTRICA... SARÀ DAVVERO CONVENIENTE?

Anche se funziona con energia elettrica, la pompa di calore è così efficiente da consumare molto meno rispetto alla quantità di calore che produce: considera che per ogni kWh elettrico che consuma, riesce a produrre 3-6 kWh di energia termica, garantendo così un comfort elevato e riducendo al minimo i costi di gestione, con un potenziale risparmio fino al 40% rispetto ai sistemi tradizionali!

VUOI PIÙ CONVENIENZA E RISPETTO PER L'AMBIENTE?

Abbina la pompa di calore a un impianto fotovoltaico ad alta efficienza Vitovolt di Viessmann



Pompa di calore reversibile Vitocal 222-S: compatta, silenziosa, gestibile tramite app e con un bollitore da 210 litri integrato nell'unità interna. La tecnologia inverter DC modula la potenza per ottimizzare i consumi. Se abbinata a un impianto fotovoltaico, massimizza l'autoconsumo dell'energia elettrica prodotta 'in proprio'.

con un sistema di accumulo elettrico a batterie, così potrai auto-produrre elettricità per abbattere al massimo i costi energetici... o quasi azzerarli!


QUALI SONO GLI INDICATORI DI EFFICIENZA DA VALUTARE?

Il coefficiente di prestazione COP (Coefficient of Performance) misura la reale efficienza della pompa di calore quando riscalda durante i mesi freddi: più alto è il numero, maggiore è l'efficienza della pompa di calore. Questo dato si riferisce però a una temperatura dell'aria esterna fissa, quindi per sapere se la pompa è altrettanto efficiente anche a temperature più basse è meglio considerare anche il coefficiente SCOP (Seasonal Coefficient of Performance), che fa riferimento all'intera stagione in cui si utilizza il riscaldamento. Se scegli una pompa di calore reversibile, tieni d'occhio anche l'indice di efficienza energetica EER (Energy Efficiency Ratio) che si riferisce alla modalità raffrescamento. Un buon valore EER è almeno pari a 4.



I MATERIALI

Il grès è una superficie 'sana' perché facile da lavare. Puoi unirlo a pitture e rivestimenti igienizzanti e antibatterici.



PIASTRELLE in grès smaltato Patchwork Black&White [Ceramica Sant'Agostino].



PITTURA igienizzante agli ioni d'argento Silver Confort [San Marco].



RIVESTIMENTO Carácter, con tecnologia Puro e azione antibatterica [Marazzi].

Per una casa più funzionale

industrial

[SCUOLA DI STILE]



Bracci regolabili nel **LAMPADARIO** Newton [Ideal Lux € 445].

Dalla lampada igienizzante all'aspirapolvere autopulente, dalla sedia impilabile ai contenitori sospesi e agili: le piccole grandi scelte che ti facilitano la vita quotidiana!


Chiuso o trasparente, il **PENSILE** modulare Wallover [Caccaro, prezzo dal rivenditore].

| SHOPPING LIST |

- ① Pratica la **LAVAGNA** adesiva [The Masie, cm 92x60 € 11].
- ② Neutralizza batteri e virus la **LAMPADA** UV-C [Philips € 120].
- ③ Naturale la **SCRIVANIA** Palma in teak e vimini [La Redoute € 589].
- ④ Puro cotone per la **PARURE** copripiumino Hibiscus [Fazzini € 215].
- ⑤ Impilabile la **SEDIA** Elena 3 [Pointhouse € 89].



Stazione di ricarica autopulente per l'**ASPIRAPOLVERE** CordZero A9 Kompressor [LG, prezzo da definire].



①

Resistente e impermeabile la **CUCCIA** in lana Casentino [2.8 design for dogs da € 549].



②



③

Il fascino del parquet naturale nel **PAVIMENTO** Legno+Color finitura LegnoNat Large WRO0 in rovere trattato con microresina [Kerakoll].

④



⑤



Sa di pulito lo spray per ambiente **Not a Room Spray**, ispirato al profumo bestseller **Not a Perfume** [Juliette has a gun € 50]. [EG]



'ACCESSIBILE' È... BELLO!

la camera da letto adatta anche a disabili e anziani

①



L'ANELLO PER ALZARSI DA SEDUTI


Fissato al soffitto tramite cinghie in polipropilene collegate a un dispositivo di sicurezza, è un valido aiuto per tirarsi in piedi dal letto.

②



IL SALISCENDI CON TELECOMANDO permette di raggiungere i vestiti appesi nella parte più alta, senza dover salire su una scala o faticare abbassando e rialzando la barra a mano.

③



LA RETE A DOGHE ELETTRICA

non solo dà comfort a zone differenziate, ma sostiene i movimenti del corpo quando ci si alza dal letto. Deve essere certificata dispositivo medico a marcatura CE.



| SHOPPING LIST |

① Anello in faggio Gambol, da collegare al soffitto con cinghie in polipropilene [Ever Life, ø cm 23,5x250h max € 223]. ② Servetto Elettrico i3 è estensibile in larghezza da cm 75 a 120. Viene fornito con il telecomando monotasto per azionare con un clic il movimento del saliscendi. Va fatto montare da un installatore [Servetto]. ③ Rete con doghe in legno motorizzata Diamante, con motore a scomparsa a 5 snodi e telecomando senza fili [cm 160x190 € 1.290], qui con il letto Toledo [da € 699]. Tutto [PerDormire]. ④ Armadio Alterna scorrevole con ante centrali Mondrian [Zalf, prezzo su progetto]. ⑤ Scrigno pensile Workin Mini, con piano a ribalta in laminato antigraffio [Sculptures Jeux, cm 75x36/70x49h € 995]. ⑥ Porta Bristol Rovere grigio rototraslante reversibile [Leroy Merlin, cm 80x210h € 499,90].

Si può arredare una casa con mobili adatti a chi è anziano o ha la mobilità ridotta a causa di una disabilità, ma che siano anche belli? È una domanda che ci fate in tanti. E qui vi mostriamo che funzionalità ed estetica non sono per forza nemiche, anzi! E che una stanza 'friendly' per i più fragili lo è anche per gli altri. Cominciamo dalla camera da letto, ma continueremo con la cucina e il bagno: non perdetevi le prossime puntate.



L'ARMADIO CON LE ANTE SCORREVOLI è ideale non solo negli spazi piccoli. Il sistema di scorrimento migliore? Quello che consente apertura e chiusura ammortizzate dell'anta con un semplice gesto di accompagnamento della stessa.



LO SCRITTOIO A RIBALTA da parete non ingombra quando è chiuso e, quando si apre (con un tocco) è abbastanza profondo anche per chi è in carrozzina.

LE PITTURE CHE 'PURIFICANO' sono fondamentali, soprattutto se in camera si passa la maggior parte della giornata. Per esempio, quelle che abbattano fino all'80% la presenza di formaldeide nell'aria [Alpha Airclean di Sikkens].

A TERRA NIENTE TAPPETI: meglio evitarli anche se dotati di supporto antiscivolo, perché ci si può inciampare. Preferisci pavimenti dalla superficie antisdrucciolo come le piastrelle certificate R9 o R10, la moquette oppure il parquet non verniciato.

LA PORTA ROTOTRASLANTE BIDIREZIONALE si apre in entrambi i sensi, per poi accostarsi di lato, semplicemente spingendo o tirando la maniglia. Massimo risultato con il minimo sforzo.





Bella Vita
Vivere accogliente

Bella Notte!

Sognando la Primavera

La casa si riempie di fiori,
in tutte le stanze.

La collezione Flowers
porta colori, buonumore e relax
nelle tue giornate.



Bella Vita
Vivere accogliente

Questa è la collezione Flowers
SCOPRI LE ALTRE NELLO SHOP ONLINE

SEGUICI  

www.bellavitastore.it

LA PALESTRA IN CASA

...e quando non serve, la metti via!



di Alessandra Barlassina
blogger CF style, in arte
Gucki @gucki.it

UN ANGOLO GYM ANCHE IN MINI- SPAZI

Per chi non ha 'la stanza in più', basta un tappetino da yoga e il soggiorno, o la camera da letto, si trasforma in zona fitness da tenere per sé o da condividere con tutta la famiglia. Youtube offre un'infinità di video di allenamento gratuiti come 'A 30 Day Yoga Journey' con Adriene Mishler o i video di stretching di 'Ballet Beautiful' per chi sogna di danzare sulle punte. Instagram è un'altra grande risorsa (anche in italiano) come i video di @postura.da.paura. E il nostro suggerimento organizzativo è: finiti gli esercizi o la meditazione, la palestra sparisce dentro un cestone décor! Qui una selezione di accessori furbi e poco ingombranti, per non rinunciare a tenersi in forma anche con le palestre chiuse.



SHOPPING LIST

① Si aggancia alla porta, per un allenamento completo come in palestra [Casall € 99,90]. ② Fitball per esercizi di pilates, yoga e fitness ma anche per migliorare la postura alla scrivania [Carnielli, ø cm 65 € 17,99]. ③ Tappetino per yoga [Oysho, cm 61x180 € 39,99]. ④ Fascia per allenamento Tape Fit da parete, da portare anche al parco [Ever Life Design € 199]. ⑤ Bottiglia termica [Brandani, 450 ml € 14,90]. ⑥ Cesto Will in bambù [Broste Copenhagen, ø cm 65x65h € 55]. ⑦ Cuscino da meditazione Zafu [Oysho, cm 30x29x27h € 35,99]. ⑧ Elastico per allenamento e stretching [Domyos € 6,99]. ⑨ AB roller per super addominali [Casall € 24,90]. ⑩ Corda per saltare [Nike € 24,99]. ⑪ Kettlebell da 8kg con protezione per il pavimento [Casall € 54,90]. ⑫ Yoga strap [Alo € 17]. ⑬ Estensore per allenare i muscoli della parte superiore del corpo [Domyos € 9,99]. ⑭ Tappetino da yoga pieghevole ultra compatto in gomma naturale [Banale, cm 61/11x182/33 € 79]. ⑮ Mattonella da yoga in sughero [Adidas, cm 23x12x7,5h € 18]. ⑯ Cesto intrecciato e ricamato [Maisons du Monde, ø cm 45x43h € 39,99]. ⑰ Fascia elastica con impugnature ergonomiche [Nyamba € 13,99].

blink



Guarda il video



Con il **nuovo gancio magnetico blink** sganciare e riagganciare lo zoccolo della cucina è un gioco da ragazzi.



blink. Per togliere lo zoccolo in un attimo.

Hai sempre pensato che pulire sotto la cucina fosse complicato? Da oggi invece è semplicissimo: **blink** è infatti l'esclusivo gancio magnetico Scilm che ti permette di sollevare il frontalino velocemente e raggiungere i punti più difficili per una pulizia più frequente, ma anche più efficace.

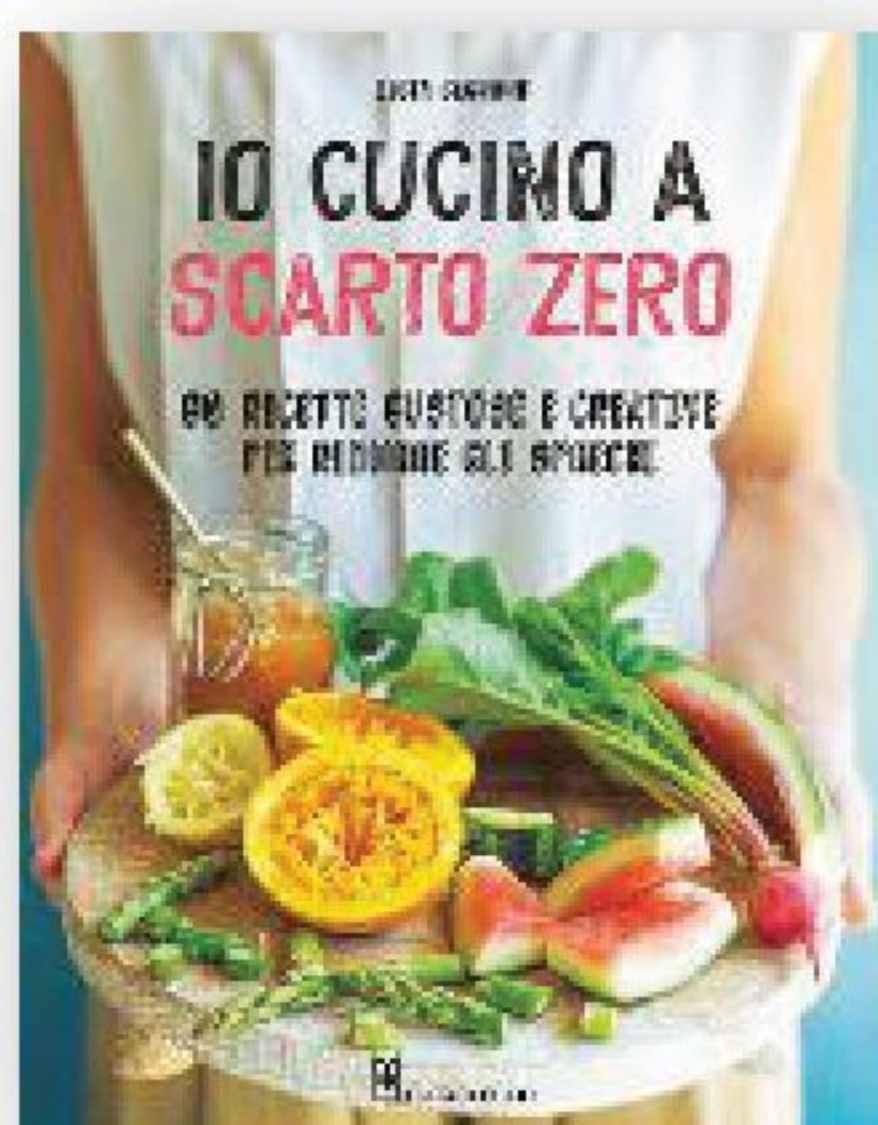
| PRATICO DA SGANCIARE E RIAGGANCIARE | VELOCIZZA LE PULIZIE |
| MIGLIORA L'IGIENE | ADATTO AD OGNI TIPO DI PIEDINO E ZOCCOLO |

www.scilm.it ► scopri blink su youtube.com/scilmscilm

scilm[®]
[FURNITURE TECHNOLOGY]

CONTRO GLI SPRECHI

il tuo alleato è il frigorifero



IL LIBRO

Ridurre gli sprechi anche quando si cucina? È possibile: lo spiega la chef Licia Cagnoni, in 90 gustose ricette! [» ilcastelloeditore.it].

Mangiando più spesso in casa abbiamo comprato più provviste del solito, ci siamo trovati con il frigo strapieno e qualcosa inevitabilmente è stato buttato. Buone (e semplici) regole per la spesa e i nuovi modelli di frigoriferi 'smart' sono la soluzione per consumare cibo in modo più responsabile

UNA SPESA ATTENTA

- Pianifica i pasti per tutta la settimana, controllando cosa hai già in frigorifero e in dispensa, e fai la lista di ciò che ti manca.
- Al supermercato, considera i prodotti in offerta solo se sono nella lista, o non acquistarli.
- Controlla la scadenza, non comprare mega-confezioni che scadono a breve e non finiresti.

- Scegli la frutta prendendone un po' ben matura, da mangiare presto, e un po' ancora acerba, che puoi conservare più a lungo.
- Psico-consiglio: non andare al supermercato a stomaco vuoto, compreresti più del necessario.

FRIGORIFERI SMART

Sono quelli che hanno funzioni speciali per conservare i cibi.

- Scomparti 'specializzati': vano cantina tra 8 e 12 °C per salumi e formaggi; cassetto 0 °C per carne e pesce; cassette frutta e verdura con filtri che regolano l'umidità. In alcuni casi, la temperatura del cassetto è personalizzabile.
- Pareti antibatteriche: una sottile pellicola a ioni d'argento riveste le pareti, creando una barriera che previene la proliferazione di

continua →



Due sistemi di raffreddamento indipendenti, sistema No Frost e sensori smart per un ambiente senza brina e con temperatura e umidità ottimali, senza che gli odori tra scomparti si mescolino. W9 941D IX H [Whirlpool, in classe C*, cm 59,5x 66x201h € 1.669].



EcoFlex ha cassetto Optimal Fresh+ regolabile: lo usi in 2 zone con temperature diverse o come unico scomparto. Il sistema isolante Air Space offre pareti interne più sottili, per la massima capacità contenitiva [Samsung, in classe C, cm 59,5x66x203h € 1.499].



No frost, il modello F+ ha 5 porte, per ottimizzare la conservazione degli alimenti: il cassetto sigillato, ispirato alla tecnologia del sottovuoto, mantiene fresco il cibo 8 volte più a lungo! [Haier, in classe F, cm 83x68x191h € 3.499].



Il frigorifero TwinTech RCB646E3MB sfrutta 2 sistemi indipendenti di raffreddamento, per controllare perfettamente e mantenere costanti temperatura e livello di umidità in ciascuno scomparto [AEG, in classe E, cm 70x72x192h € 1.399].

* In base alla nuova etichetta energetica (vedi CasaFacile di marzo), le classi energetiche degli elettrodomestici vanno da A (la più alta) a G (la più bassa).



Ciotola Cirqula, in TPE e polipropilene; coperchio ermetico trasparente [Rosti Mepal, da € 9,50].

Portaformaggio linea Purity, in materiale plastico, con fondo anti-umidità [Tescoma € 23,40].

Beeopak, pellicola in tessuto di cotone imbevuto di miscela a base di cera d'api. Lo lavi e lo riutilizzi: conserva i cibi più a lungo [su » beeopak.com/shop].

CONTENITORI: SCOPRI IL PIÙ ADATTO PER CIASCUN ALIMENTO

Anche la scelta del materiale più corretto per il cibo che va in frigo concorre alla sua migliore e più lunga conservazione. In generale, ricorda che: • l'alluminio va utilizzato per la carne e il pesce, perché fa da schermo alla luce e all'ossigeno; • la plastica va bene per salumi, formaggi freschi e poco stagionati perché ripara parzialmente dall'ossigeno ed evita lo scambio e lo sviluppo di batteri; • la carta è ideale per frutta e verdura, che 'respirano' meglio; • e in alternativa alla classica pellicola trasparente, puoi usare il Beeopak, eco e riutilizzabile (sopra).



batteri e quindi i cattivi odori.

- No Frost: è il sistema che evita la formazione di brina e assicura aria a umidità controllata, per una conservazione prolungata e corretta di tutti gli alimenti.
- Sensori smart: rilevano umidità e temperatura, distribuendole in modo omogeneo, controllandole e ripristinando la conservazione ottimale quando, per esempio, si

apre la porta del frigorifero e vi entra l'aria calda della cucina.

- Raffreddamento diversificato: motori distinti e indipendenti per la zona freezer e per la zona frigo creano microclimi interni perfetti per i diversi alimenti.

COME DISPORRE GLI ALIMENTI NEL FRIGO

Sono tre le regole fondamentali.

- Tienili ben separati tra loro, non ammassarli e non riporli quando sono ancora caldi.
- Sistema i cibi appena acquistati secondo il principio FIFO (First In First Out, ossia 'chi prima entra, prima esce') mettendoli dietro o sotto quelli che scadono prima.
- Conserva il cibo negli appositi contenitori richiudibili (vedi il box sopra) o protetti da pellicole.

OCCHIO ALLA SCADENZA!

- La dicitura 'Da consumarsi entro il...' deve essere presente su tutti i prodotti deperibili dal punto di vista microbiologico (latticini e altri prodotti freschi, pesce fresco, carni, paste con crema). Il consumo di un qualsiasi prodotto oltre la data che trovi indicata sull'etichetta è sconsigliato, in modo particolare se si va oltre i 2 giorni dal termine.
- La dicitura 'Da consumarsi preferibilmente entro il...' è la data consigliata di utilizzo. Se la superi, puoi in ogni caso ancora consumare il prodotto in tutta sicurezza, ma si possono essere modificate alcune caratteristiche organolettiche, come il sapore e l'odore. Trovi questa dicitura su tutti i prodotti lavorati e trattati (come olio, pasta, pelati...) e quindi meno deteriorabili.



Con ventola che distribuisce l'aria in modo uniforme, MasterCool KF 2982 mantiene gli alimenti freschi 3 volte più a lungo del normale, grazie a temperature e umidità dell'aria ottimali [Miele, in classe energetica F, cm 91x63x213h prezzo dal rivenditore].



Nel side by side NatureFresh® GSX961PZVZ, con due tocchi sul pannello di vetro vedi l'interno senza aprirlo, così non disperdi l'aria fredda. La tecnologia Linear Cooling™ assicura temperatura costante all'interno [LG, in classe F, cm 91x74x179h € 3.999].



I due vani VitaFresh 0°C del frigorifero KGN49AIDP sono perfetti per conservare carne e pesce fresco; lo scomparto VitaFresh Plus crea l'umidità ottimale per la lunga durata di frutta e verdura [Bosch, in classe D, cm 70x67x203h € 1.399].

Una promozione per dare più gusto all'estate

PRENDILA AL VOLO!

antille

~~€ 4.734~~ **€ 3.780*** Prezzo del barbecue senza antine

cm 255x90x250h - kg 2.090

Fino al 31 luglio puoi approfittare dell'offerta Palazzetti. Scegli subito tra i modelli in promozione il barbecue più adatto al tuo stile e al tuo spazio outdoor. Cucinare all'aria aperta è sempre un po' come essere in vacanza!



gargano

~~€ 3.184~~ **€ 2.540****

cm 204x95x267h - kg 1.920

IN PIÙ IN OMAGGIO PER TE, SE ACQUISTI IL MODELLO CAPRI O GARGANO, UN ESCLUSIVO SET DI ACCESSORI COTTURA IN ACCIAIO INOX



capri

~~€ 2.806~~ **€ 2.240****

cm 186x95x265h - kg 1.150

Con sistema TEPPANYAKI di cottura giapponese



gioia plancha a gas

~~€ 2.965~~ **€ 2.370***

cm 90x70x78h - kg 340



TUTTI I PRODOTTI SONO COMPRESIVI DEL KIT DI MONTAGGIO

*Prezzi riferiti ai prodotti grezzi, iva inclusa. Per le isole è prevista una maggiorazione, causa trasporto. Promozione valida fino al 31.07.2021 presso i rivenditori che aderiscono all'iniziativa.



outdoor.palazzetti.it

PALAZZETTI
in giardino

90
ANNI

**OGGI PAGHI IL 50% IN MENO.
COSÌ PUOI ACQUISTARE IL MEGLIO.**

mondicontigui



**Finestre Internorm
con cessione del tuo credito fiscale.**

Oggi con l'**ecobonus statale** puoi permetterti il top della qualità nelle finestre ottenendo più comfort, più risparmio energetico, più garanzie, acquistando le tue nuove finestre dal leader europeo dei serramenti. **Risparmi il 50%** approfittando della cessione del tuo credito fiscale, per cui le tue nuove finestre di altissima qualità ti costano esattamente la metà.

Non attendere oltre! Approfitta subito dell'Ecobonus cercando il Partner Internorm più vicino sui siti **www.internorm.com** o **www.finestreinternorm.it** che aderisce al programma di cessione del credito.

Sarai assistito in ogni pratica e darai più comfort, sostenibilità e valore alla tua casa in un colpo solo col massimo risparmio.

**SCOPRI
LA PROMOZIONE**

Sui siti
www.internorm.com e
www.finestreinternorm.it



WWW.INTERNORM.COM

Si può avere tutto solo con una finestra Internorm.

Numero 1 in Europa | Oltre 26 milioni di finestre installate | Una gamma di oltre 150 modelli | Una rete qualificata di più di 200 [Partner] in Italia e 1300 in Europa

Internorm®



di Manuela Marconi
architetto CF style
di Genova
» architettomanuelamarconi.wordpress.com

→ Sei un architetto e vuoi entrare nella squadra CF?

Vai su » casafacile.it/tag/diventa-professionista-cf-style.

→ Cerchi un architetto?

Vai su » casafacile.it/architetti-e-interior-designer

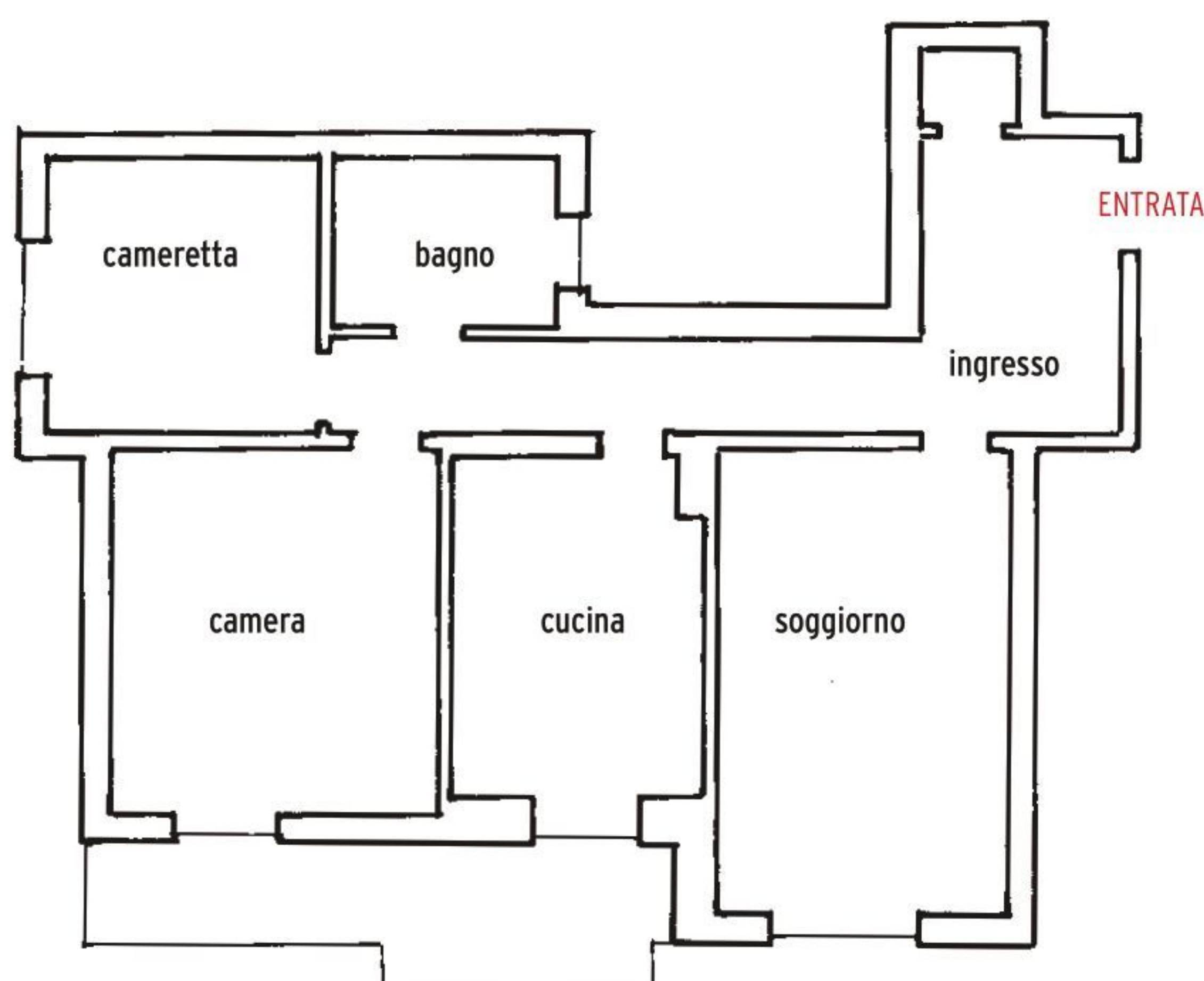
o a pag. 209 dove trovi i 4 scelti per te questo mese.

La camera si sdoppia per FARE POSTO ALLO STUDIO

[TRILOCALE]

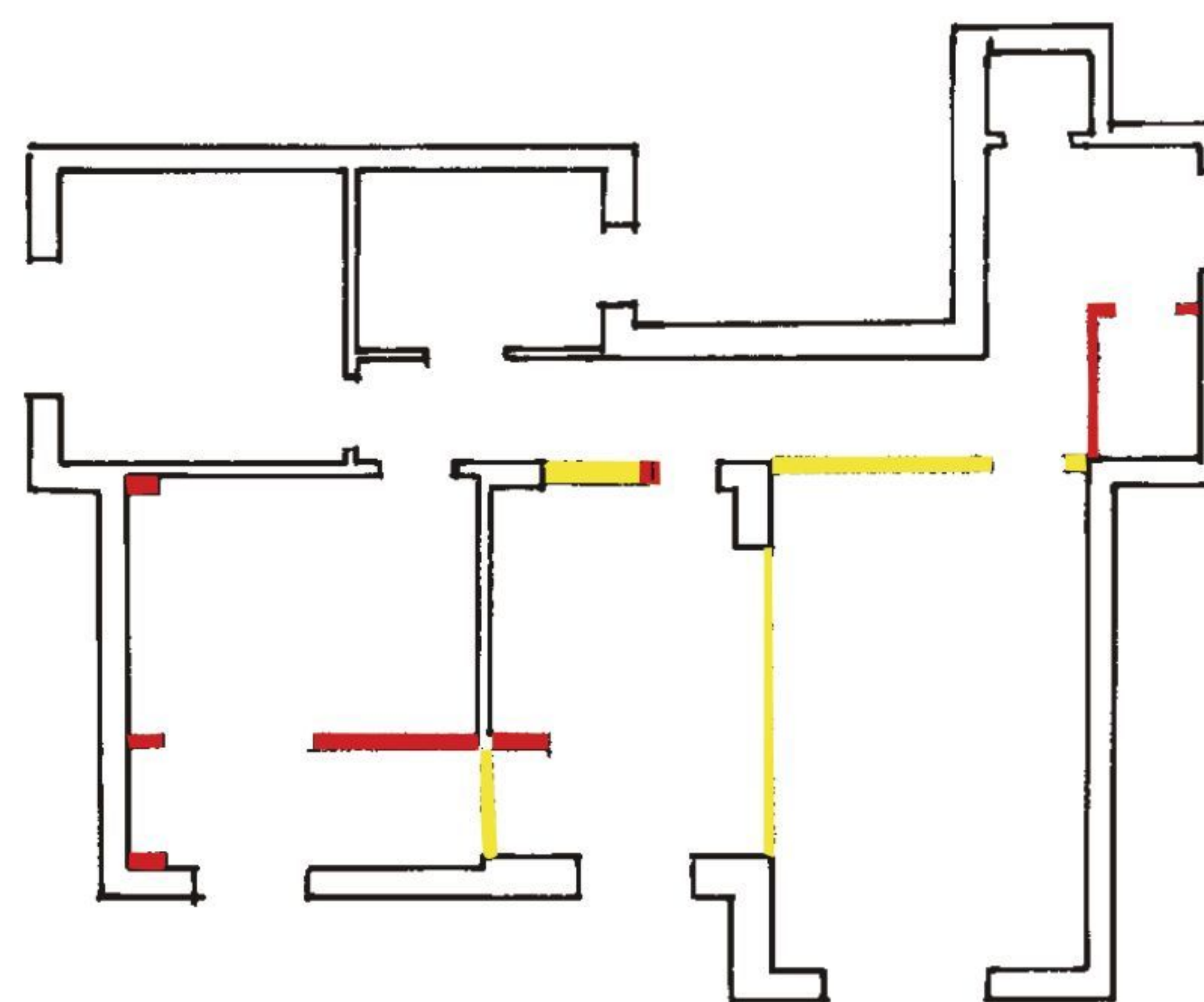
ELIMINATA LA RIGIDA SUDDIVISIONE TRA CORRIDOIO, SOGGIORNO, CUCINA E ZONA NOTTE, SI RICAVA UN AMPIO LIVING CON CUCINA A VISTA E STUDIO PASSANTE CHE PORTA IN CAMERA. ALL'INSEGNA DELLA LIBERA CIRCOLAZIONE DI LUCE E ARIA

{ PRIMA }



{ LAVORI }

85 M²



demolizioni costruzioni

Il desiderio di Roberta e di suo marito? Una casa più funzionale e moderna che avesse anche una zona per lo smart working e meno spazio 'sprecato'.

In partenza, cucina e soggiorno erano due locali separati, la camera matrimoniale era molto grande e il lungo corridoio e il maxi ingresso portavano via spazio utile alla casa.

[LA SOLUZIONE] L'idea iniziale è stata di eliminare sia il corridoio (ridotto a semplice disimpegno tra le camere) sia i tramezzi della zona giorno, per creare un unico ambiente living, con cucina parzialmente a vista: molto più vivibile e funzionale, mantiene comunque separate in maniera netta le diverse aree. La zona pranzo/cucina, poi, ha un soffitto

ribassato che definisce gli spazi; l'isola assolve alla funzione di piano di lavoro, oltre che di piano snack per 4/5 persone, e si sviluppa attorno al pilastro portante che rimane a centro stanza. Per mascherare il pilastro si è realizzata, aggiungendo una spalletta in muratura, una libreria passante che separa e definisce meglio l'area pranzo. Lo studio è stato 'ritagliato' dalla camera matrimoniale accanto alla finestra: è collegato direttamente anche al living, grazie a una porta a scomparsa. I vantaggi? Collega zona giorno e zona notte, ed è quindi facile da fruire da entrambe le parti; in più, la scelta di una porta scorrevole in vetro trasparente serve ad attutire i rumori, ma lascia circolare liberamente la luce fra gli ambienti. **CF**

continua →



LE NOSTRE SCELTE

- ① **IL BOX DOCCIA** Trendy Design, dallo stile minimale e in versione per nicchia, ha i profili in alluminio bianco, una paretina fissa e l'altra a battente [Inda]. ② **LA PORTA SCORREVOLE** compatibile con il controtelaio Syntesis Line ha l'anta in vetro trasparente extrachiario con profilo bianco, ma è disponibile anche satinata extrachiara, fumé, fumé satinata, fumé reflex, bronzo, bronzo satinata, bronzo reflex e a specchio nella versione a un vetro oppure a due vetri [Eclisse]. ③ **L'ARMADIO LAVANDERIA** Arbi Bolle 42 ha la colonna a 2 ante portalavatrice + asciugatrice in finitura Rovere Soho da lasciare freestanding o inserire in una nicchia [Arbi Arredobagno].

BUDGET*

- Demolizioni e trasporto in discarica € 2.300
- Costruzione nuovi tramezzi € 1.600
- Impianto idrico sanitario bagno e cucina € 5.200
- Impianto elettrico € 7.000
- Fornitura e posa grès € 5.600
- Piastrellatura bagno € 1.800
- Realizzazione parete/libreria in cartongesso in camera e studio € 1.500
- Realizzazione controsoffitti € 2.000
- Fornitura e posa 4 porte € 1.600
- Tinteggiatura pareti e soffitti più opere di finitura € 8.000

TOTALE (IVA ESCLUSA) 36.600

€

* il preventivo si riferisce a questo progetto; l'immobile si trova a Genova.

IL PILASTRO PORTANTE AL CENTRO DEL LIVING

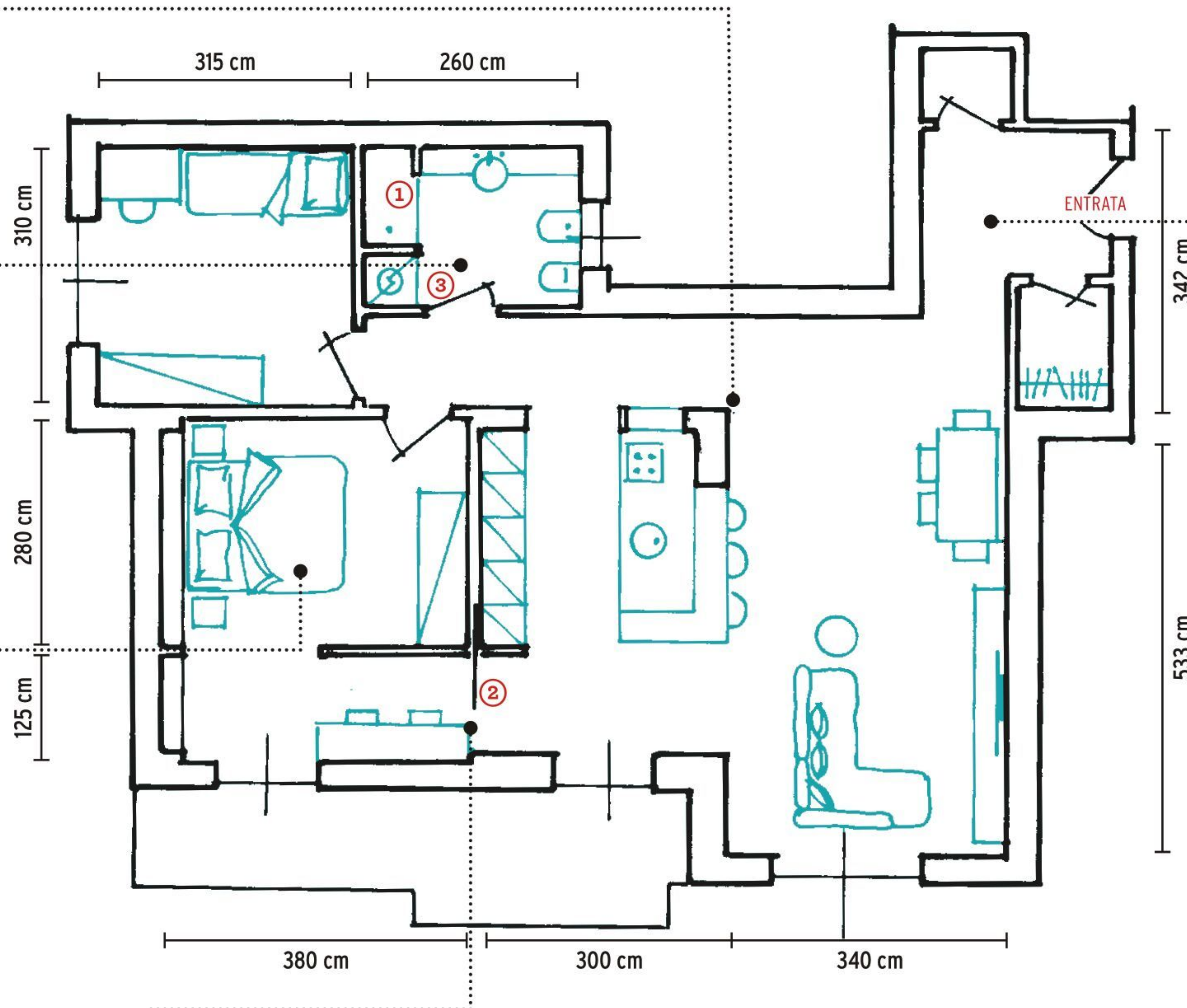
VIENE 'INCORPORATO' IN UNA LIBRERIA BIFACCIALE CHE CELA PARZIALMENTE LA ZONA OPERATIVA DELL'ISOLA DELLA CUCINA, COMPLETATA DA UNA PARETE A COLONNE RACCHIUSA IN UNA NICCHIA.

85 M²

{ DOPO }

IN BAGNO la vasca viene sostituita da una maxi doccia, più pratica. Così c'è lo spazio per una nicchia con armadio per lavatrice e asciugatrice.

LA CAMERA è divisa in due da una quinta che definisce la zona studio. Per dare continuità, si sono realizzate 2 librerie in cartongesso sulla parete lunga.



L'INGRESSO molto ampio è stato sfruttato aggiungendo una cabina armadio per cappotti, scarpe e borse, così da tenere in ordine il resto della casa.

LO STUDIO sfrutta la luce che entra dalle due portefinestre che danno sul terrazzo. La porta scorrevole in vetro dona luminosità a tutti gli ambienti.

disegni: Silvia Magnano



VESTI LA TUA CASA
CON LA COLLEZIONE
ZUCCHI



PRODOTTO IN ITALIA

DAL 22 FEBBRAIO AL 30 MAGGIO 2021

Scopri la nuova **COLLEZIONE ZUCCHI**,
e partecipa al **CONCORSO!**

Regolamento completo su www.supersigma.com
e nei punti vendita aderenti.





BORA. Tutto il meglio di una zanzariera.

È bello sentirsi protetti. Ecco perché abbiamo creato **BORA**, la zanzariera incredibilmente sicura e forte, che non teme il vento e gli urti accidentali.

BORA protegge i tuoi spazi dagli insetti più piccoli e fastidiosi, assicurando comfort e praticità di azionamento. È facile da installare e rimuovere in caso di manutenzione o inutilizzo.

Si apre agevolmente per l'ampiezza desiderata, per poi attraversarla senza pericolo di inciampare, grazie alla guida a pavimento sottilissima.

La zanzariera **BORA** è progettata e fabbricata totalmente in Italia ed è un prodotto brevettato.

Vuoi saperne di più? Contattaci!

Invia una mail a installatore@mvline.it per conoscere il nominativo del rivenditore di zona più vicino, che ti farà installare la zanzariera **BORA** su misura in tempi rapidissimi!



Tel. 080 305 71 71 | www.mvline.it

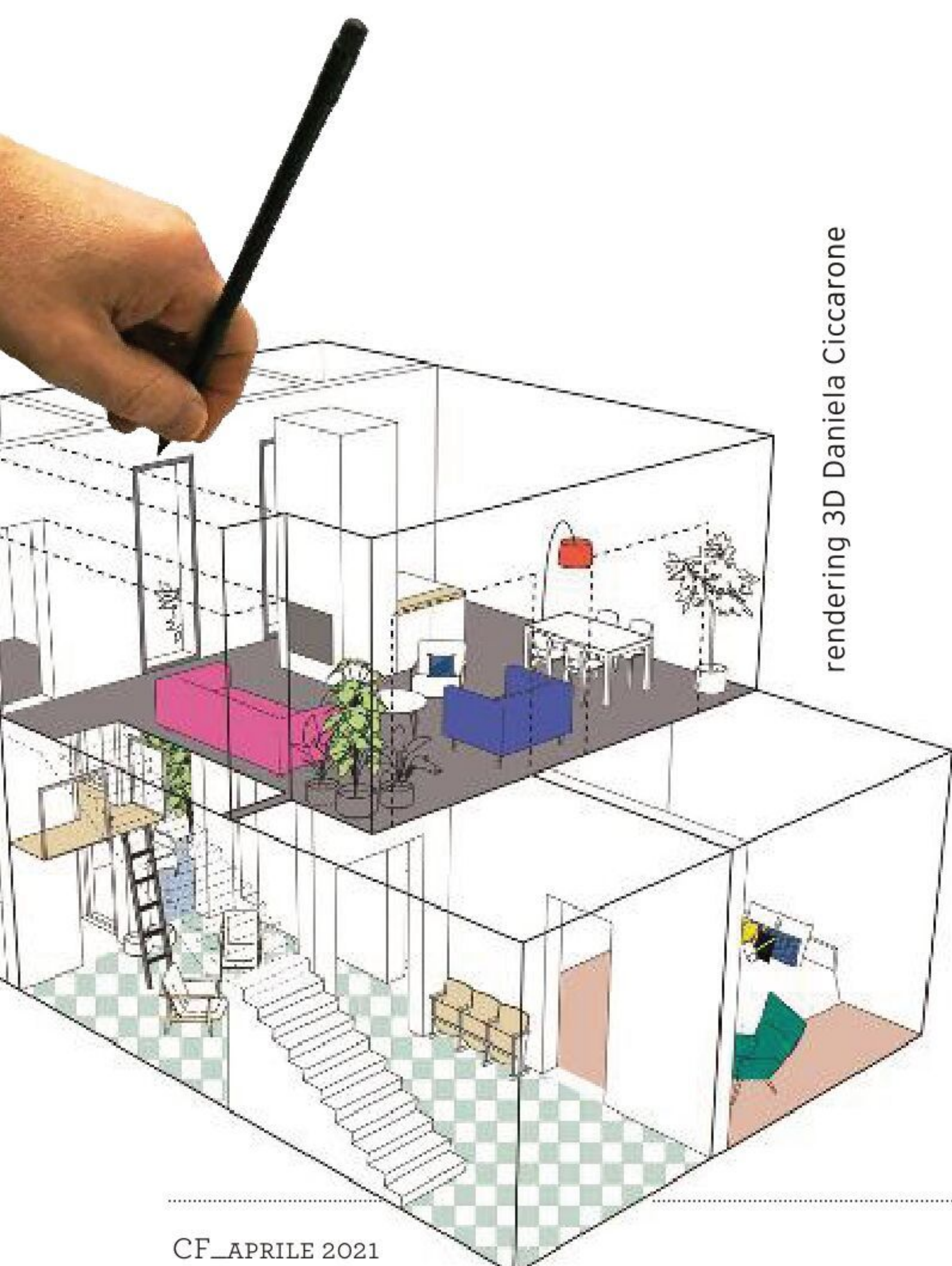


MV LINE

Il bello di sentirsi protetti.

UFFICIO cortesia

Cara CasaFacile, la vita mi ha portato a seguire altre strade ma la casa e l'arredo sono il mio sogno... Dove trovo dei corsi per specializzarmi nella disciplina che amo di più, e magari farne un nuovo lavoro? Riceviamo tantissime lettere come questa: lettere che parlano di un sogno rimasto nel cassetto... Su questo numero dedicato proprio ai sogni vogliamo aiutarvi a provare, a passare dal sogno alla realtà. Con la consulenza dell'Associazione italiana progettisti d'interni, abbiamo selezionato tutti i corsi, da nord a sud, per entrare nel mondo dell'interior design e della progettazione e arredo d'interni. A qualsiasi età!



UN Sogno PER MOLTI: DIVENTARE INTERIOR DESIGNER



rendering Vanessa Pisk Studio

Istituto Europeo di Design

MILANO, FIRENZE, ROMA, CAGLIARI

Ecco una delle scuole più famose, con diverse sedi in Italia e all'estero. L'offerta è davvero ampia. Ci sono la classica laurea triennale, il master annuale e i corsi di specializzazione che durano 8 mesi, hanno frequenza serale o nel weekend e sono pensati anche per chi vuole muovere i primi passi nel campo, magari venendo da altri mestieri. Spesso le proposte prevedono prove di ammissione e sono organizzate anche in inglese.

REQUISITI RICHIESTI: diploma superiore.

QUANTO COSTA: le rette variano in base alla tipologia dei corsi. » ied.it

Naba - MILANO E ROMA

Organizzazione e docenti di alto livello e un esame di ammissione per testare la motivazione degli studenti. In programma la laurea triennale, con primo anno uguale per tutti e biennio specialistico, e poi anche la laurea magistrale. Nel biennio di Interior design si studiano le materie del futuro come Social e service design, Autoproduzione e Digital fabrication.

REQUISITI RICHIESTI: diploma di scuola superiore più un esame di ammissione.

QUANTO COSTA: sono previste diverse fasce, fino a un massimo di €18.000 all'anno. » naba.it

Istituto Polo Michelangelo BOLOGNA

Accoglie studenti da tutto il mondo e di ogni età. Dura 3 anni. Oltre alle materie di studio classiche offre laboratori speciali, come l'Officina della creatività, dedicata ai progetti ecosostenibili, e l'incubatore che aiuta gli iscritti a lanciare le loro start-up.

REQUISITI RICHIESTI: diploma di scuola superiore e un test d'ingresso.

QUANTO COSTA: €10.000 all'anno circa, con possibilità di borse di studio. » polomichelangelo.it

Accademia Cappiello - FIRENZE

Il percorso per interior designer si articola in 3 moduli per un totale di 15 mesi e 1.050 ore di lezione: si va dalla teoria all'uso dei

software 3D e di realtà aumentata, dallo studio dei materiali alla stesura dei progetti. Alla fine è l'accademia stessa a mettere in contatto studenti e industrie del settore.

REQUISITI RICHIESTI: diploma superiore.

QUANTO COSTA: €9.750 con borse di studio fino al 50% del costo. » accademia-cappiello.it

Poliarte Accademia di

Belle Arti e design - ANCONA

47 anni di storia per una scuola che fa della collaborazione con oltre 50 aziende il suo punto di forza. Il corso dura 3 anni. Si punta sulla pratica grazie a un campus con attrezzature all'avanguardia e sale posa.

REQUISITI RICHIESTI: diploma superiore.

QUANTO COSTA: la retta varia in base al reddito, da €5.140 a €10.140. » poliarte.net

Università Europea del Design

PESCARA

È una laurea triennale con una vocazione pratica. Il percorso è rivolto a tutti, prevede lezioni in aula ed esami, e numerosi progetti creativi commissionati direttamente dai migliori brand del settore. In programma, corsi classici sull'arredo di appartamenti e case, la progettazione di spazi verdi e per l'intrattenimento, fino all'exhibit design, ovvero l'allestimento delle mostre.

REQUISITI RICHIESTI: diploma superiore.

QUANTO COSTA: €4.400 all'anno » uedpescara.it

Ideacademy - BARI

È il più grande istituto del Sud e punta su proposte annuali, biennali e triennali. Non manca il corso, oggi molto richiesto, per diventare Tecnico specializzato in HO.RE.CA., la figura che progetta gli interni di hotel, ristoranti e caffè. I punti di forza dell'accademia? Tanta pratica e un servizio 'stage e placement' per trovare subito spazio nel mondo del lavoro.

REQUISITI RICHIESTI: diploma superiore.

QUANTO COSTA: le rette sono legate alla dichiarazione Isee e partono da €3.700 per arrivare a €5.100 circa. » ideacademy.it

TI SPEDISCO IN CONVENTO



NUOVA STAGIONE
Ogni Domenica alle 21.20

Real Time

Canale 31

#TiSpediscoInConvento

Guardalo ora su  discovery+

architetti & interior designer^{CF}

CERCHI
UN ARCHITETTO
O UN INTERIOR
DESIGNER?

Ecco i **progettisti CF style** che abbiamo selezionato per te

Sei in cerca di un professionista che ti aiuti a ristrutturare casa o a darle un nuovo look? Da ormai 7 anni testiamo per te gli architetti e gli stylist in tutta Italia che rispondono al nostro (e al tuo) gusto. Qui ce ne sono quattro, ma su casafacile.it li trovi tutti!



FRANCESCA ALQUATI
architetto e interior designer
via Anguissola 20
26100 Cremona
» francescalquati.com
arch.francescalquati@gmail.com

«Il progetto è un abito su misura, con una distribuzione degli spazi funzionale per chi li vive. Ricerca come ispirazione, luci per fare architettura e gusto soggettivo per dare qualità».



MARCO D'ANDREA
architetto
Bastioni di Porta Nuova
20121 Milano
» marcodandrea.net
info@marcodandrea.net

«Il progetto perfetto? Quello che rende una casa bella e funzionale, tenendo conto dei bisogni del cliente e del suo budget. Il mio compito è quello di renderlo davvero unico».



SARA TOGNI
interior designer
Biella
» arredaconsara.com
info@arredaconsara.com

«Il mio lavoro consiste nel realizzare la casa dei vostri sogni! Come? Conoscendo voi, i vostri gusti e le vostre esigenze, per elaborare un progetto che vi rappresenti!».



IPPOLITA CURTO
ALIMA STUDIO_IC
studio di architettura
via Filippo Meda
00157 Roma
» www.alimastudioarchitetto.it
info.alimastudio@gmail.com

«Ricerco la bellezza nella semplicità per raggiungere una sintesi tra qualità estetica e funzionalità. Vi affianco per costruire il sogno di una casa che abbia un'anima vibrante».

TROVI
L'ELENCO
COMPLETO SU
[casafacile.it/
architetti-e-
interior-designer](http://casafacile.it/architetti-e-interior-designer)

sei un architetto o un interior designer?

VUOI FARTI CONOSCERE DAI LETTORI DI CASAFACILE?

Vuoi che il tuo nome appaia nella lista degli architetti o degli interior designer consigliati dalla redazione, su CasaFacile in edicola e online su casafacile.it? Qui trovi tutte le indicazioni pratiche per **entrare nel team dei professionisti CF style** e acquistare visibilità!

Per partecipare al casting vai su » casafacile.it/tag/diventa-professionista-cf-style, leggi come partecipare, sviluppa il progetto proposto e invialo, con tutto il materiale richiesto, alla mail architetti.castingcasafacile@mondadori.it (se sei architetto) oppure a alla mail stylist.castingcasafacile@mondadori.it (se sei interior designer). Non c'è una scadenza entro la quale

inviare le candidature. I professionisti che saranno selezionati dalla redazione avranno la possibilità di apparire sulla rivista e nello spazio online a loro dedicato su » casafacile.it/architetti-e-interior-designer versando un piccolo contributo annuale. I lettori in cerca di consulenze sono invitati a **rivolgersi direttamente e privatamente** a uno degli architetti CF style sulla lista.

Gli architetti che compaiono in questa pagina sono stati selezionati da CasaFacile per voi lettori, ma non hanno alcun rapporto di collaborazione né con la testata né con Mondadori Media S.p.A. Il rapporto professionale sorgerà direttamente tra lettore e professionista, con esclusione di Mondadori Media S.p.A. da qualsiasi responsabilità al riguardo. I compensi per le consulenze saranno concordati direttamente tra l'architetto e il lettore che lo ha scelto e che, quindi, dovrà provvedere al relativo pagamento. Mondadori Media S.p.A. declina ogni responsabilità per eventuali contestazioni o problemi di qualunque natura che dovessero sorgere tra professionista e committente/lettore. ^{CF}

Difendiamo l'ecosistema, aiutiamo gli amici dell'ambiente

Blumen
Flower Mix
ATTIRA LE FARFALLE
SCHMETTERLINGS-WEID
ATTIRE LES PAPILLONS
ATTRACTING BUTTERFL
ATRAGE FLUTURI
KTÓRE WABIĄ MOTYL

Blumen
Flower Mix
ATTIRA LE COCCINELLE
ZIHT MARIENKÄFER AN
ATTIRE LES COCCINELLES
ATTRACTING LADYBIRDS
ATRAGE BUBURUZELE
KTÓRE WABIĄ BIEDRONKI

Blumen
Flower Mix
AMICI DELLE API -
BIENENFREUNDE
AMIS DES ABEILLE
FRIENDS OF THE B
PRIETENII ALBINEI
PREYJACIELE PSZC

CM 20/60 5M²

CM 70/80 5M²

CM 40/70 5M²

BLUMEN GROUP SPA

Blumen

Miscugli di fiori perfetti per rendere unico e pieno di vita e colore ogni giardino. Tutti da provare, per creare angoli magici ed esplosioni di sfumature. La busta contiene una miscela di fiori e crusca di grano saraceno, un materiale inerte, per facilitare la distribuzione del seme.
www.blumen.it www.facebook.com/blumentalia



» casafacile.it/video

**QUI TROVI
I NOSTRI VIDEO:
PRIMA&DOPO
ICONE DEL DESIGN**

Ci trovi qui! ^{CF}

Per scrivere alla redazione,
partecipare ai nostri casting,
trovare architetti e stylist di fiducia,
abbonarti a CasaFacile e...

web & social

CASAfacile.it



» facebook.com/casafacile



» instagram.com/casafacile



» pinterest.com/casafacile



Case dei lettori

SE VUOI INVIARCI LE FOTO DELLA TUA CASA e raccontarci la storia delle tue scelte d'arredo, scrivi a caselettori@mondadori.it. Le case più belle saranno pubblicate in una sezione dedicata sul nostro sito.

S.O.S. CasaFacile

CERCHI UN VELOCE CONSIGLIO D'ARREDO? Pubblica la tua richiesta con foto su [» facebook.com/casafacile](https://facebook.com/casafacile). Oltre ai consigli della community dei lettori, potresti ricevere anche una risposta dalle nostre stylist su CasaFacile.



**UFFICIO
cortesia**

Commenti, richieste, dubbi, desideri? Scrivici qui...



caracasafacile@mondadori.it

Architetti & stylist

CERCHI AIUTO PER PROGETTARE

o arredare la tua casa? Abbiamo selezionato per te professionisti in tutta Italia (architetti e stylist / interior designer) a cui puoi rivolgerti con fiducia per una consulenza: contatta liberamente quello che preferisci, riceverai un preventivo. Trovi i contatti su

» www.casafacile.it/architetti-e-interior-designer

SEI ARCHITETTO O INTERIOR DESIGNER

e vuoi partecipare al casting per entrare nel team CF style? Trovi tutte le informazioni qui

» casafacile.it/tag/diventa-professionista-cf-style

Blogger CF style

Il team è composto da più di 60 blogger provenienti da tutta Italia: scopri chi sono e leggi i loro post su [» casafacile.it/blogger](https://casafacile.it/blogger)

Assistenza Casa

Con CasaFacile hai accesso a prezzi scontati a un grande network di tecnici specializzati [» casafacile.it/tag/assistenza-casa](https://casafacile.it/tag/assistenza-casa)



Dove siamo

Redazione CasaFacile

via Mondadori 1,
20090 Segrate (MI)
segreteria.casafacile@mondadori.it
tel. 02 7542.2598



OGNI
MESE ANCHE
SU SMARTPHONE
E TABLET

newsletter

registrati su [» casafacile.it](https://casafacile.it) per ricevere ogni mese via mail il 'best of' di CasaFacile

Abbonamenti, app e arretrati

ABBONATI A CASAFACILE

Su [» www.abbonamenti.it](https://www.abbonamenti.it) trovi tutte le info. Scrivi una mail a abbonamenti@mondadori.it o chiama il numero 02.7542.9001 (lun-ven, dalle ore 9 alle 19).

LEGGI CASAFACILE ANCHE SU TABLET E SMARTPHONE

Scarica la app CasaFacile: potrai acquistare una copia digitale oppure abbonarti per 3 mesi (€2,99) o un anno (€9,99). Hai l'abbonamento cartaceo? Per te la versione digitale è già inclusa se inserisci il tuo codice abbonato. Per domande legate all'abbonamento digitale scrivi a rivistedigitali@mondadori.it CHIEDI I NUMERI ARRETRATI. Scrivi a collez@mondadori.it.




MUSICA CF » spotify.it

SEGUI IL PROFILO DELLA
NOSTRA BLOGGER
SERENA SCUDERI:
TROVI LA PLAYLIST
CASAFACILE!

GRUPPO  MONDADORI

INTERNI
DESIGNER'S WEEK[®]
MILANO
12-23 APRILE 2021



Manifestazione urbana dedicata al **progetto**.

INTERNI **mette in rete eventi, prodotti e opinioni** dei protagonisti del **design italiano e internazionale**.

12 giorni di appuntamenti - **reali e virtuali** -
in **showroom, gallerie, sedi aziendali**.

Audience profilata con invio di **sms e dem**
a professionisti del settore.

istitutomarangoni
enhancing talent since 1935



MEETING POINT via Cerva 24, Milano



PATROCINIO
Comune di
Milano



Main Partners



Media Partner



internimagazine.it/gdwmilano
internimagazine.it/designjournal

@internimagazine
#internidesignersweek
#milanodesigncity



{ INDIRIZZI }

101 COPENHAGEN www.101cph.com
2.8 DESIGN FOR DOGS
www.duepuntootto.com
&TRADITION www.andtradition.com

A
ADIDAS ITALIA www.adidas.it
AEG-ELECTROLUX
www.aeg-electrolux.it
AFROART www.afroart.se
AGUSTINA BOTTONI
www.agustinabottoni.com
AKI @aki_oillamps
ALESSI www.alessi.com
ALO www.aloyoga.com
AMINI CARPETS www.amini.it
ANGELO RAVEGLIA
 San Siro (CO) - tel. 335.546.52.10
ANTONINO SCIORTINO
www.antoninosciortino.com
APPIANI GRUPPO ALTAECO
www.appiani.it
AR COSMESI shop.arcosmesi.it
ARAN CUCINE www.aranworld.it
ARBI ARREDOBAGNO
www.arbiarredobagno.it
ARCAREDA www.arcarreda.it
ARCHIVIO STORICO OLIVETTI
www.archivistoricoolivetti.it
ARIETE www.ariete.net
ARPER www.arper.com/it
ARTELINEA BAGNO www.artelinea.it
ARTEMIDE www.artemide.com
ATIPICO www.atipico.it
AY ILLUMINATE
www.ayilluminate.com
AZZURRA SANITARI
www.azzurraceramica.it

B
BACI MILANO www.bacimilano.com
BANALE www.banale.com
BANG & OLUFSEN
www.bang-olufsen.com
BEQUET www.bequet.fr
BEEOPAK www.beeopak.com
BESANA MOQUETTE
www.besanaquette.com
BIANCO DI CHINA
www.biancodichina.com
BIEN FAIT www.bien-fait-paris.com
BINOVA www.binova.it
BLA STATION www.blastation.com
BLACK EDITION
www.blackedition.com
BLOOMINGVILLE
www.livingandcompany.com
www.bloomingville.dk
BLUMEN SEMENTI www.blumen.it
BOLZAN LETTI www.bolzanletti.com
BONNEMAZOU-CAMBUS
www.bonnemazou-cambus.fr
BONPRIX www.bonprix.fr
BONTEMPI CASA www.bontempi.it
BORGIO DELLE TOVAGLIE
www.borgodelletovaglie.com
BORNN <https://itzihub.com>
BOSCH ELETTRODOMESTICI
www.bosch-home.com/it
BRANDANI www.brandani.it
BRICOCENTER www.bricocenter.it
BROMPTON BICYCLE
www.brompton.it
BRONZETTO www.bronzetto.com
BROSS www.bross-italy.com
BROSTE COPENHAGEN
www.brostecopenhagen.com
BURGON&BALL
www.burgonandball.com

C
CACCARO www.caccaro.com
CAIMI BREVETTI www.caimi.com
CALLIGARIS www.calligaris.com
CAPPELLINI www.cappellini.it
CARAVANE www.caravane.fr
CARNIELLI www.carnielli.com
CARPET EDITION
www.carpetedition.com

CASA www.casashops.com
CASAL www.casal.com
CASALGRANDEPADANA
www.casalgrandepadana.it
CASSINA www.cassina.com
CERAMICA SANT'AGOSTINO
www.ceramicasantagostino.it
CHAS BETE su www.amazon.it
CHRISTOPHER PISK
www.christopherpisk.it
CIR GRUPPO ROMANI www.cir.it
CIRCU www.circu.net
CLABER www.claber.com
COINCASA www.coincasa.it
COLE & SON www.bbistribuzione.it
www.cole-and-son.com
COLEFAX & FOWLER
www.colefax.com
CONNUBIA www.connubia.com
COORDONNÉ www.gianpaolomerelli.it
www.coordonne.es
CORRAINI EDIZIONI www.corraini.com
CROFF www.croff.it
CUBIT www.cubit-shop.com/it

D
DANESE www.daneseilano.com
DCW EDITIONS su madeindesign.it
www.dcw-editions.fr
DE CASTELLI www.decastelli.it
DEBOU www.debou.it
DEDAR www.dedar.com
DEGHI SHOP www.deghishop.it
DEMOAICA www.demosaica.it
DESIGN EDITIONS
www.design-editions.com
DESIGN HOUSE STOCKHOLM
www.designhousestockholm.com
DESIGNREPUBLIC
www.designrepublic.com/it
DI IORIO www.dioriocucine.com
DIALMA BROWN www.dialmabrown.it
DOMAL www.domal.it
DOMYOS www.decathlon.it
DRIADE www.driade.com
DURAVIT ITALIA www.duravit.it

E
ECCO VERDE www.ecco-verde.it
ECLISSE www.eclisse.it
EGOITALIANO www.egoitaliano.com
ELITABLE www.elitable.com
ELMAR CUCINE www.elmarcucine.com
EMU GROUP www.emu.it
ESPI DESIGN www.espidesign.it
ETHNICRAFT www.ethnicraft.com
EUROMOBIL
www.gruppoeuromobil.com
EVER LIFE DESIGN
www.everlifedesign.it

F
FALEGNAMERIA FALLACARA
www.falegnameriafallacara.com
FANCY HOME COLLECTION
www.fancyhome.it
FANGO ROSA www.fangorosa.it
FAZZINI www.fazzinihome.com
FEBAL CASA www.febalcasa.it
FELIS www.felis.it
FERM LIVING www.fermliving.com
FLAMANT www.flamant.com
FLEUX www.fleux.com
FLOS www.flos.com
FONTANAARTE www.fontanaarte.com
FORTUNY www.fortuny.it
FRANCESCA VERARDO
www.francescaverardo.com
FRATELLI BONVINI
www.bonvini1909.com

G
GABOLI www.gaboli.it
GALLINA SMILZA
www.gallinasmilza.it
GAN www.gan-rugs.com
GANDIA BLASCO
www.gandiablasco.com
GARDEN TRADING
www.gardentrading.co.uk

GD DORIGO www.gd-dorigo.com
GEBRÜDER THONET VIENNA GMBH
www.gebruederthonetvienna.com
GIANDOMENICO FRASSI
www.giandomenicofrassi.com
GINGER RAY www.gingerray.co.uk
GIORGIO GRAESAN AND FRIENDS
www.giorgiograesan.it
GLAB www.glabmilano.it
GREEN NET WORK STORE
www.greennetworkstore.it
GUBI www.gubi.com

H
H&M HOME www.hm.com/home
HAIER www.haier-europe.com
HAY www.hay.dk
HIRO DESIGN www.hiro.design/it
HOLMEGAARD
www.ambientedirect.uk
HOUSE DOCTOR www.housedoctor.dk
HÜBSCH su smallable.com
www.huebsch.com

I
I VIGNA www.ivigna.com
IDÉ DESIGN www.idedesign.eu
IDEA STYLE www.ideastyle.it
IDEAL LUX www.ideal-lux.com
IDEAL STANDARD
www.idealstandard.it
IKEA www.ikea.com/it
IL FANALE www.ilfanale.com
INDA www.inda.net
INTERIORS FAMA
interiorsfama@gmail.com
IOC PROJECT PARTNERS www.ioc.it
IPERCERAMICA www.iperceramica.it
IS GIFT www.isgift.com
ISIDORE LEROY www.isidoreleroy.com
ISOLSPACE www.isospace.it

J
JAN KATH www.jan-kath.com
JEN ROWLAND www.jenrowland.co.uk
JULIE LANSOM www.julielansom.com
JULIETTE HAS A GUN
www.juliettehasagun.com

K
KARPETA www.karpeta.it
KARTELL www.kartell.com
KASANOVA www.kasanova.it
KAST www.castconcretebasins.com
KAVE HOME www.kavehome.com
KERAKOLL www.kerakoll.it
KINTO www.kinto-europe.com
KIRKBY DESIGN www.kirkbydesign.com
www.romo.com
KITCHENAID www.kitchenaid.it
KLARSTEIN www.klarstein.it
KOK MAISON www.kokmaison.com
KOZIEL www.koziel.fr
KUDA DESGN www.kudadesign.it

L
L'OPIFICIO www.lopificio.it
LA REDOUTE www.laredoute.it
LABORATORIO PARAVICINI
www.paravicini.it
LAESSE www.laesseceramica.it
LARSEN www.colefax.co.uk
LATOXLATO www.latoxlato.com
LAURETTE www.laurette-deco.com
LEROY MERLIN www.leroymerlin.it
LES OTTOMANS
www.les-ottomans.com
LES PAPIERS DE NINON
www.lespapiersdeninon.fr
LG ELECTRONICS www.lg.com/it
LIFA LIVING su www.bol.com/nl
LIGNE PARTICULIER
www.lingeparticulier.com
LINEA LIGHT www.linealight.com/it
LITTLE FOUTA www.little-fouta.com
LUCIE KAAS www.luciekaas.com
LUSCH DÉCOR www.luschdecor.com

M
MADAM STOLTZ www.madamstoltz.dk
MAGIC CIRCUS EDITIONS
www.magic-circus.fr

MAGIS www.magisdesign.com
MAISONS DU MONDE
www.maisonsdumonde.com/it
MANERBA www.manerbaspa.com
MANOMANO www.manomano.it
MARAZZI GROUP www.marazzi.it
MARCATO www.marcatto.it
MARIE DAÅGE www.mariedaage.com
MARSET www.marset.com
MAS su www.ebay.it
MEDULUM www.medulum.it
MENU www.menuspaces.com
MIELE ITALIA www.miele.it
MINGARDO www.mingardo.com
MINIBREW www.minibrew.io
MIRABELLO CARRARA
www.mirabellocarrara.it
MONDO CONVENIENZA
www.mondoconv.it
MOOOI su www.madeindesign.it
www.mooui.com
MORRIS & CO. www.bbistribuzione.it
www.william-morris.co.uk
MOUSTACHE www.moustache.fr
MUJI www.muji.eu
MUUTO su www.designrepublic.it
www.muuto.com

N
NAP ATELIER www.napatelier.com
NEDGIS www.nedgis.com
NEXT125 www.next125.com
NIKE www.nike.com/it
NIMS www.nims.it
NOBODINOZ www.nobodinoz.com
NOCTIS www.noctis.it
NORDGRONA www.nordgrona.com
NORMANN COPENHAGEN
www.normann-copenhagen.com
NOVELLINI www.novellini.it
NUANCE INTERNI TESSILI
www.nuanceinternitessili.it
NYAMBA www.decathlon.it

O
OBİ www.obi-italia.it
OLIMPIA HOME www.olimpiahome.it
OLIVER BONAS www.oliverbonas.com
OPINION CIATTI
www.opinionciatti.com
ORLA KIELY www.orlakiely.com
OYOY LIVING
www.ooyolivingdesign.com
OYSHO www.oysho.com
OZZIO ITALIA www.ozzio.com

P
PAINI RUBINETTERIE www.paini.it
PALAZZETTI www.palazzetti.it
PALERMO UNO www.palermouno.it
PAOLA CARAVATI
 su [Pinterest @paolacaravati](https://www.pinterest.com/paolacaravati)
PAOLO COLOMBO PARQUET
colomboparquet@alice.it
PAUL GURKESS
www.paulgurkessshop.de
PERDORMIRE www.perdormire.com
PHILIPS www.philips.it
PHOLC www.pholc.sesufinnischdesignshops.it
PIB www.p-i-b.it
PICTA LAB www.pictalab.com
PICTALAB www.pictalab.com
POINHOUSE www.poinhouse.it
POLS POTTEN www.polspotten.nl

R
RAGNO www.ragno.it
REBEL WALLS www.rebelwalls.com
RED CANDY www.redcandy.co.uk
REFELT www.refelt.com
RICHARD CLARKSON STUDIO
www.rclarkson.com
RIFLESSI www.riflessi.it
ROCHE BOBOIS
www.roche-bobois.com
ROCKETT ST GEORGE
www.rockettstgeorge.co.uk
ROMO www.romo.com
RONDA DESIGN www.rondadesign.it

ROSSINI ILLUMINAZIONE
www.rossinigroup.it
ROSTI MEPAL www.mepal.com
RUBELLI www.rubelli.com
S
SABA ITALIA www.sabaitalia.it
SAINT GOBAIN GLASS
www.saint-gobain-building-glass.com/it
SAMBONET ITALIA www.sambonet.it
SAMO www.samo.it
SAMSUNG www.samsung.it
SAN MARCO www.san-marco.com
SCANDOLA www.scandolamobili.it
SCAVOLINI www.scavolini.com
SCULPTURES JEUX
www.sculpturesjeux.com
SECCO SISTEMI
www.seccosistemi.com
SERVETTO www.servetto.it
SERVOMUTO www.servomuto.com
SEYVAA www.seyvaa.com
SIKA DESIGN www.sika-design.com
SIKKENS www.sikkenscolore.it
SINOPIA RESTAURO
www.sinopiarestauro.it
SIQR SALUTE www.siqursalute.it
SITS www.sits.eu
SKLUM www.sklum.com
SOCIETY LIMONTA
www.societylimonta.com
STOSA www.stosacucine.com
STUDIO UNDUO www.unduo.it

T
TENOHA www.tenoha.it
TERA www.teraitaly.com
TERAPLAST www.teraplast.com
TESCOMA www.tescomaonline.com
TEXTURAE www.texturae.it
THE MAISE www.themaise.com
THT POSTER CLUB
www.theposterclub.com
TOM DIXON www.tomdixon.net
TOSCANINI www.toscanini.it

U
USM www.usm.com
USOINTERNO www.usointerno.com
V
VECCHIO MIO www.vecchiomio.com
VENETA CUCINE
www.venetacucine.com
VERDE IDEA www.verde-idea.it
VIESSMANN www.viessmann.it
VILLANOVA www.romo.it
www.villanova.co.uk
VITO NESTA www.vitonesta.com
VITRA www.vitra.com
VOLO DI FIORI www.volodifiori.it

W
WAITING FOR THE BUS
www.wftb.it
WALL & DECO
www.wallanddeco.com
WESTWING www.westwingnow.it
WHIRLPOOL www.whirlpool.it
WILSON & MORRIS
www.wilsonmorriss.it
WIREWOKS LONDON
www.wireworks.co.uk

X
XXXLUTZ www.xxxlutz.at
Z
ZALF www.gruppoeuromobil.com
ZANETTE www.zanette.it
ZANOTTA www.zanotta.it
ZILIO A&C www.zilioaldo.it



ERRATA CORRIGE Su CF di febbraio, a pag. 69, il nome corretto della libreria di [Riflessi, cm 150x40x220h € 3.513] è Freewall.



L'ISPIRAZIONE,
QUALUNQUE COSA SIA,
NASCE DA UN INCESSANTE
NON SO.

Wisława Szymborska

illustrazione di Giulia Neri



Tocca a te!

Premio Nobel per la letteratura nel 1996, la poetessa polacca Wisława Szymborska (1923-2012) regala con le sue poesie il tocco acuto dell'ironia e del paradosso. Come in queste parole, pronunciate proprio nel discorso per la premiazione all'Accademia di Svezia. Ve le

regaliamo accompagnate da un'illustrazione di Giulia Neri. Sembrano ricordare che l'ispirazione, l'impulso interiore da cui nascono tutte le nostre opere e imprese, si accende se sappiamo calarci nel vuoto del 'Non so'. *Ci rivediamo in edicola il 4 maggio.*



franco ferri

ITALIA



Mod. BORG

Franco Ferri Italia
Via Ceraso, 1 - 70022 Altamura (Bari)
T: +39 080 3165511 - info@francoferri.it
www.francoferri.it



Tavole del Piave è un listone prefinito di grandi dimensioni per pavimenti, controsoffitti e rivestimenti. Lo strato a vista è in legno nobile, disponibile in varie essenze e finiture. Si tratta di un progetto che nasce dal culto per la tradizione, dall'amore per il legno e dalla predilezione per il lavoro artigianale: un assito prestigioso con il quale Itlas ha riscoperto i pavimenti di un tempo, riproponendoli con lo stesso pregio e la stessa emozione. Tutto il legname è di provenienza certa o certificata.

Tavole del Piave Rovere spazzolato Murano

ph. +39 0438 36 8040
website: itlas.com

Itlas - via del lavoro - n°35,
31016 Cordignano, Treviso - Italia

AD: Studio Malisan / Image: Nudesignstudio



Sistema arredo bagno: *Isola*
-Itlas Progetto Bagno.

Pavimento: *Tavole del Piave*
Rovere spazzolato Murano
-Itlas Pavimenti in Legno.



ITLAS
IL LEGNO. LA TUA CASA.